



**G\*GRASS®** 格拉斯

— 奥地利 | 德国 —

**NOVA PRO SCALA** 斯卡拉豪华阻尼抽





斯卡拉 “水晶” +


更多材质选择，更多设计发挥空间；  
更稳定，设计上无论天马行空还是  
回归本真，斯卡拉 “水晶” +阻尼抽  
都是实用性和功能性的完美结合。



## 斯卡拉豪华阻尼抽

诺瓦豪华阻尼抽是舒适开启，静音闭合，出色滑动性能，  
最小下垂和高稳定性的代名词  
传承了诺瓦阻尼抽的一切精华，斯卡拉代表了多功能性，  
以看似中庸的审美，激发灵感和创造力

斯卡拉包含了NOVA PRO 诺瓦豪华阻尼抽的一切优势  
同时有了更多突破



186 mm  
对于抽屉侧帮高度  
是一个全新的维度

传统的木抽屉往往是一个由三个或四个  
面组成的木盒子加上一个面板。

严格意义上来说，我们给斯卡拉增加一个  
186 mm高的侧帮，也是为了回归基本。  
这款新的抽屉侧帮兼具高度，美观和实  
用性。

听起来过于完美，是的，因为斯卡拉就  
是这么完美！



斯卡拉不仅仅外形上与诺瓦经典款和豪华款有所不同，同时也带来了技术上的革新

杰出的产品是不断的创新和解决客户需求的结果。我们可以将原本就具备极大技术突破的产品 - Nova Pro 诺瓦豪华阻尼抽，不加改变的带向未来，因为在过去的十年当中，诺瓦的技术得到市场的广泛认可。

但是，格拉斯人觉得，是时候做一些改变了。我们产品研发工程师的目标是，在不改变现有诺瓦豪华阻尼抽技术优势，而且不增加抽屉所占空间的前提下，为家具设计师提供最大的发挥的空间。而这一尝试的结果便是基于诺瓦技术和概念的新产品：Nova Pro Scala 斯卡拉豪华阻尼抽。

新一代的Crystal Plus 斯卡拉“水晶”+快装技术保证了“水晶”及其他设计装饰板简单的安装，拆卸和持续的牢固度。在斯卡拉上，所有的塑料部分都隐藏起来，这样最大范围的减少不同部分的色差，让抽屉看起来浑然一体。所有部件都采用嵌入式安装，实现了和谐优雅的视觉效果。





简洁，明澈，无惧时光

凭借中庸经典的格调，无论是超现代风格，亦或古典设计，无论是厨房还是浴室或者起居室，斯卡拉豪华阻尼抽都可轻松应对。



斯卡拉豪华阻尼抽  
每个角度  
都完美的无懈可击



最大空间利用率

超窄侧帮构造和侧帮内部成90度直角  
保证了存储空间的最大化，比同类产品多出11%的空间。

金属色泽，精美结构，亚光质地表面处理  
尽显现代设计风格特质

最新颜色“星光银”让现代家具设计理念可以延伸到家具内部

温润如玉的月光启迪我们创造“皓月白”这个颜色

陨石，来自遥远外太空的独特物质，也成为斯卡拉“陨石墨”颜色的灵感来源




斯卡拉的设计理念是做减法，只保留最精华：一方面要保证简洁的设计理念得到执行；还要保证外形和功能性的完美统一

遵循极简的设计理念，眩目的线形构造，绝对直角和窄化半径为斯卡拉这款阻尼抽打造出经典的外形，而外形同时也是技术性和功能性的一部分。

而诺瓦技术的突出优势就是细节处的完美打造。

无论是每个部件的精准工艺，或是颜色，或是精细的表面处理，无不体现了诺瓦技术的追求：功能完美，质量顶级和寿命持久。





泯然众人？  
抑或  
出类拔萃？



## 差异化

斯卡拉让创造风格，功能和附加值成为可能，实现突破，与众不同

### 内部分隔收纳系统

在一个完美的厨房，一切都是井然有序的。

而物放有序也意味着使用起来更加的方便顺手。



### 高度个性化设计空间


嵌入式设计装饰板让斯卡拉成为同时期变化方式最多的阻尼抽

追求成功，就是在不断的自我超越，而这一简单的准则对产品研发也同样适用

无论是对格拉斯五金来说，还是对于格拉斯的厨房，起居室和浴室制造商客户来说，都不例外。这也让研发制造出斯卡拉这样一个抽屉变得更加的重要：因为这样可以帮助我们的客户从竞争中脱颖而出。

斯卡拉阻尼抽还可以和诺瓦的经典款和豪华款结合起来，这样大大的拓宽了选择余地，让家具的内部设计可以更加的引人注目，匠心独运。





TIPMATIC SOFT-CLOSE 点睛之笔  
机械免拉手反弹阻尼系统

最新的点睛之笔机械免拉手反弹阻尼系统结合了原有的机械反弹和阻尼系统的各自优势，又做了技术的革新。三档可调节开启力度保障了无论何种尺寸和重量的家具面板，抽屉的开启和闭合都非常流畅平顺。

#### SOFT-CLOSE 举重若轻 阻尼系统

采用格拉斯阻尼科技，所有关闭抽屉动作都是一次美好的体验。而使用了阻尼技术的斯卡拉豪华阻尼抽则更加独特，阻尼减慢了抽屉面板回收的速度，轻柔无声的将抽屉完全闭合。

亦或超窄把手，采用格拉斯阻尼科技可以保证极小力度轻松开启。




好的抽屉不仅功能强大，使用起来更是极至舒适  
每一次开启闭合都是美好的体验



机械版本或电动版本  
按照实际需要进行选择

开启抽屉从未如此舒适，闭合抽屉也从未如此称心。格拉斯舒适科技与斯卡拉彼此成就，成为了舒适的多功能单元。我们要的就是把免拉手开启科技和轻柔阻尼闭合结合在一起，而这两个科技的结合也保证了最高的抽屉开启关闭舒适度。



#### SENSOMATIC 灵机一动 免拉手电动开启系统



电动免拉手开启系统保障极至的操作舒适度，适用于常规抽屉和高抽。

采用了接触自动感应科技，只需轻轻的触碰，斯卡拉抽屉即可自动开启，面板无需把手，家具设计更自由。





豪华阻尼抽，导轨及舒适科技和抽屉分隔件

	NOVA PRO SCALA 斯卡拉豪华阻尼抽	12
	NOVA PRO SLIDE 诺瓦导轨	20
	NOVA PRO SENSOMATIC 灵机一动免拉手电动开启系统	36
	TAVINEA 恬瓦娜抽屉分隔件	44

# NOVA PRO SCALA AND NOVA PRO SLIDE 斯卡拉豪华阻尼抽和诺瓦导轨产品信息一览表


多种产品规格可供选择

	产品描述	产品图示	页码
	斯卡拉低抽 H90 侧帮高度90 mm • 适合各类家具应用的标准抽屉 • 集成左右和高度调节 • 可添加设计装饰板		12
	斯卡拉H90方杆加高 侧帮高度90 mm • 加高方杆与抽屉连接严丝合缝 • 即使面板高达780 mm仍然保持高稳定性 • 可添加设计装饰板		14
	斯卡拉箱式高抽 H186 侧帮高度186 mm • 整个抽屉浑然一体 • 即使面板高达780 mm仍然保持高稳定性 • 可添加设计装饰板		16
	斯卡拉“水晶”+，“水晶”部分高度140 mm • 装饰嵌板采用专利快装技术，拆装简便 • 无多余连接组件 • 超高稳定性		18
	Nova Pro 诺瓦全拉出豪华阻尼抽导轨 承重40或70千克 S16/S19 • 构造宽度29 mm • 适用于16 mm或19 mm柜体侧板 • 完全同步导轨技术，实现极佳滑动性能		20
	Nova Pro 诺瓦全拉出机械反弹阻尼抽导轨 承重40或70千克 S16/S19 • 免拉手机械开启 • 将机械开启和阻尼功能相结合 • 构造宽度29 mm • 适用于16 mm或19 mm柜体侧板		22
	F8 内抽前挡板 • 铝制材质，颜色与抽屉侧帮完美搭配 • 90 mm和186 mm两种高度可选 • 可裁切		24
	设计装饰板 • 90 mm和186 mm高抽屉设计装饰板安装信息 • 磁条接受预定		30



NOVA PRO SCALA 斯卡拉豪华阻尼抽
H90 低抽 侧帮高度 90 mm

NOVA PRO SCALA 斯卡拉豪华阻尼抽
超越一切想像

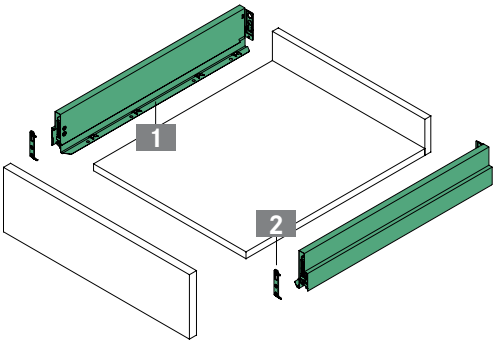


- 适合各类家具应用的标准抽屉
- 可添加设计装饰板
- 直臂设计和低构造宽度带来最大空间利用率
- 稳健设计，超强稳定性
- 集成左右和高度调节
- 面板无工具安装拆卸
- 底板和背板宽度一致
- 底板无需再做额外加工

订购信息

1 斯卡拉低抽 高度90 mm H90 一副侧帮包含左和右												
标准深度	陨石墨				皓月白				星光银			
	货号	包装			货号	包装			货号	包装		
270	F100103108	201	211		F100103135	201	211		F100103162	201	211	
300	F100103111	201	211		F100103138	201	211		F100103165	201	211	
350	F100103114	201	211		F100103141	201	211		F100103168	201	211	
400	F100103117	201	211		F100103144	201	211		F100103171	201	211	
450	F100103120	201	211	228	F100103147	201	211	228	F100103174	201	211	228
500	F100103123	201	211	228	F100103150	201	211	228	F100103177	201	211	228
550	F100103126	201	211		F100103153	201	211		F100103180	201	211	
600	F100103129	201	211		F100103156	201	211		F100103183	201	211	
650	F100103132	201	211		F100103159	201	211		F100103186	201	211	

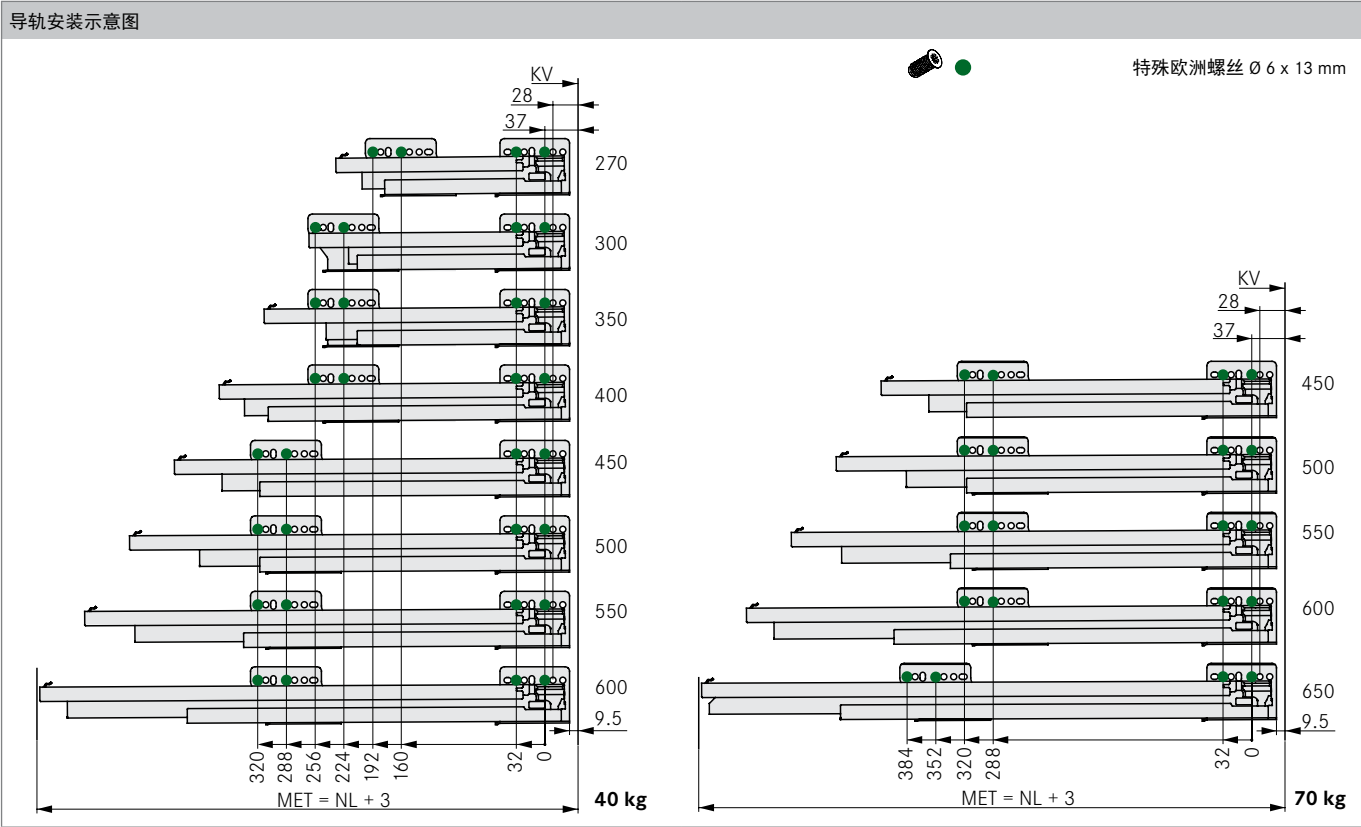
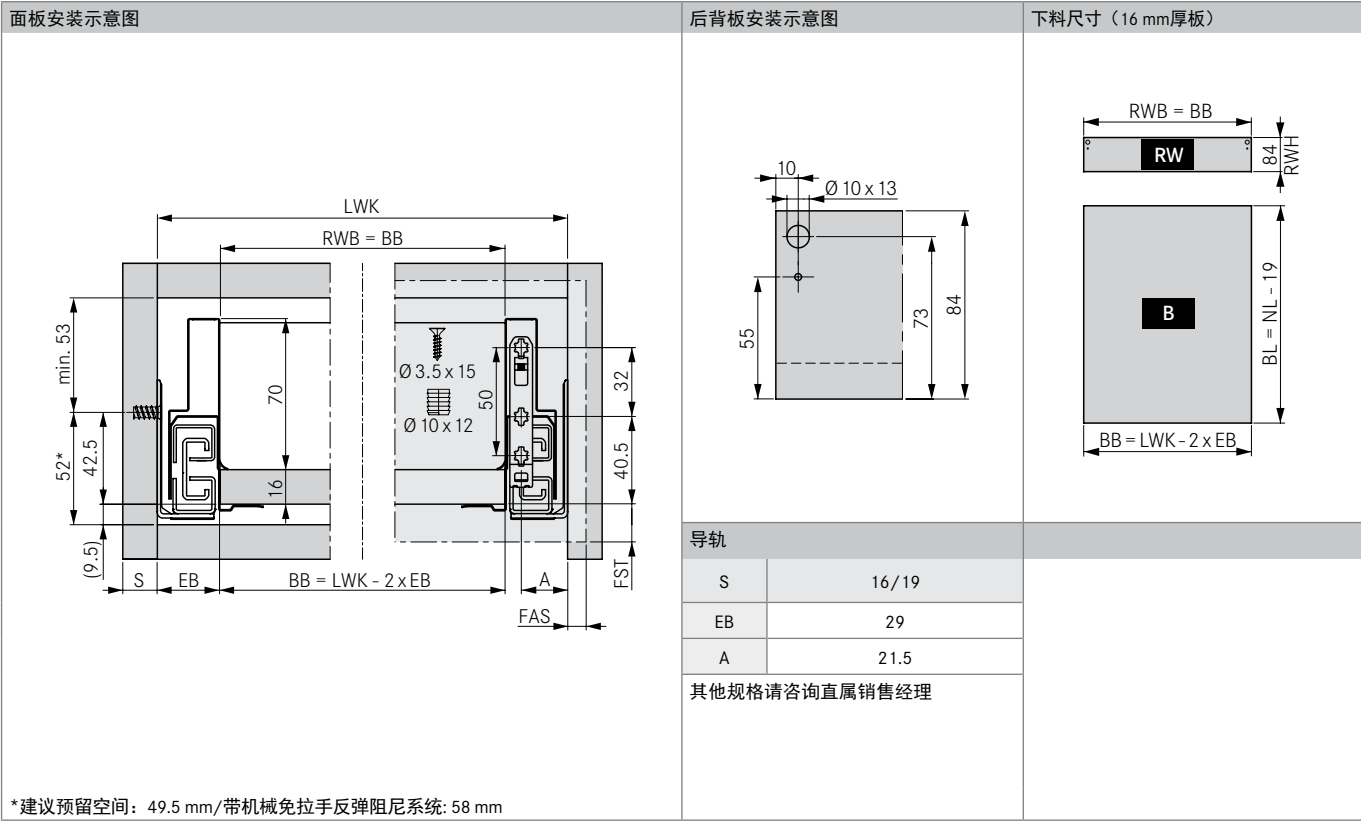
2 面板连接件 左右均可使用				
	连接方式	货号	包装	
32 mm	涨开式预埋件	F102117719	123	547
50 mm	涨开式预埋件	F102117720	123	547
32 mm	压入式预埋件	F102021854	123	250
50 mm	压入式预埋件	F102021153	123	250
	螺丝式	F102021855	123	547



诺瓦导轨	20	技术信息	32
内抽	24	灵机一动免拉手电动开启系统	36
装饰板	30	恬瓦娜抽屉分隔件	44

技术信息

所有尺寸均以mm（毫米）为单位




B	底板	FST	面板覆盖柜体底板部分	NL	标准深度
BB / BL	底板宽度 / 底板深度	KV	柜体前沿	RW	后背板
EB	构造宽度	LWK	柜体净宽	RWB	后背板宽度
FAS	面板覆盖柜体侧板部分	MET	最小安装深度	RWH	后背板高度



NOVA PRO SCALA 斯卡拉豪华阻尼抽
H90 方杆加高 侧帮高度90 mm

NOVA PRO SCALA 斯卡拉豪华阻尼抽
超越一切想像



- 新型嵌入式方形增高杆
- 嵌入式后背板连接件
- 塑料部分隐藏不可见
- 集成高度和左右调节
- 通过增高杆可以调节倾斜度
- 直角构造和容化半径打造最高空间利用率
- 面板无工具安装拆卸
- 底板和背板宽度一致
- 底板无需再做额外加工

订购信息

1 斯卡拉低抽 高度90mm H90
一副侧帮包含左和右

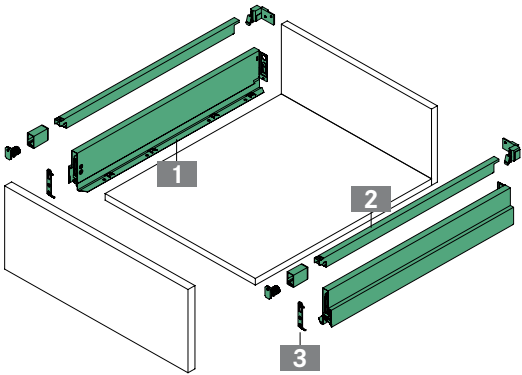
标准深度	陨石墨				皓月白				星光银							
	货号		包装		货号		包装		货号		包装					
270	F100103108	201	211		F100103135	201	211		F100103162	201	211					
300	F100103111	201	211		F100103138	201	211		F100103165	201	211					
350	F100103114	201	211		F100103141	201	211		F100103168	201	211					
400	F100103117	201	211		F100103144	201	211		F100103171	201	211					
450	F100103120	201	211	228	F100103147	201	211	228	F100103174	201	211	228				
500	F100103123	201	211	228	F100103150	201	211	228	F100103177	201	211	228				
550	F100103126	201	211		F100103153	201	211		F100103180	201	211					
600	F100103129	201	211		F100103156	201	211		F100103183	201	211					
650	F100103132	201	211		F100103159	201	211		F100103186	201	211					

2 增高方杆, 木制背板用螺丝
套装: 方杆, 连接件 (前/后) 和装饰盖, 左右各一个

标准深度	陨石墨				皓月白				星光银							
	货号		包装		货号		包装		货号		包装					
270	F102103516	507			F102103525	507			F102103534	507						
300	F102103517	507			F102103526	507			F102103535	507						
350	F102103518	507			F102103527	507			F102103536	507						
400	F102103519	507			F102103528	507			F102103537	507						
450	F102103520	507			F102103529	507			F102103538	507						
500	F102103521	507			F102103530	507			F102103539	507						
550	F102103522	507			F102103531	507			F102103540	507						
600	F102103523	507			F102103532	507			F102103541	507						
650	F102103524	507			F102103533	507			F102103542	507						

3 面板连接件
左右均可使用

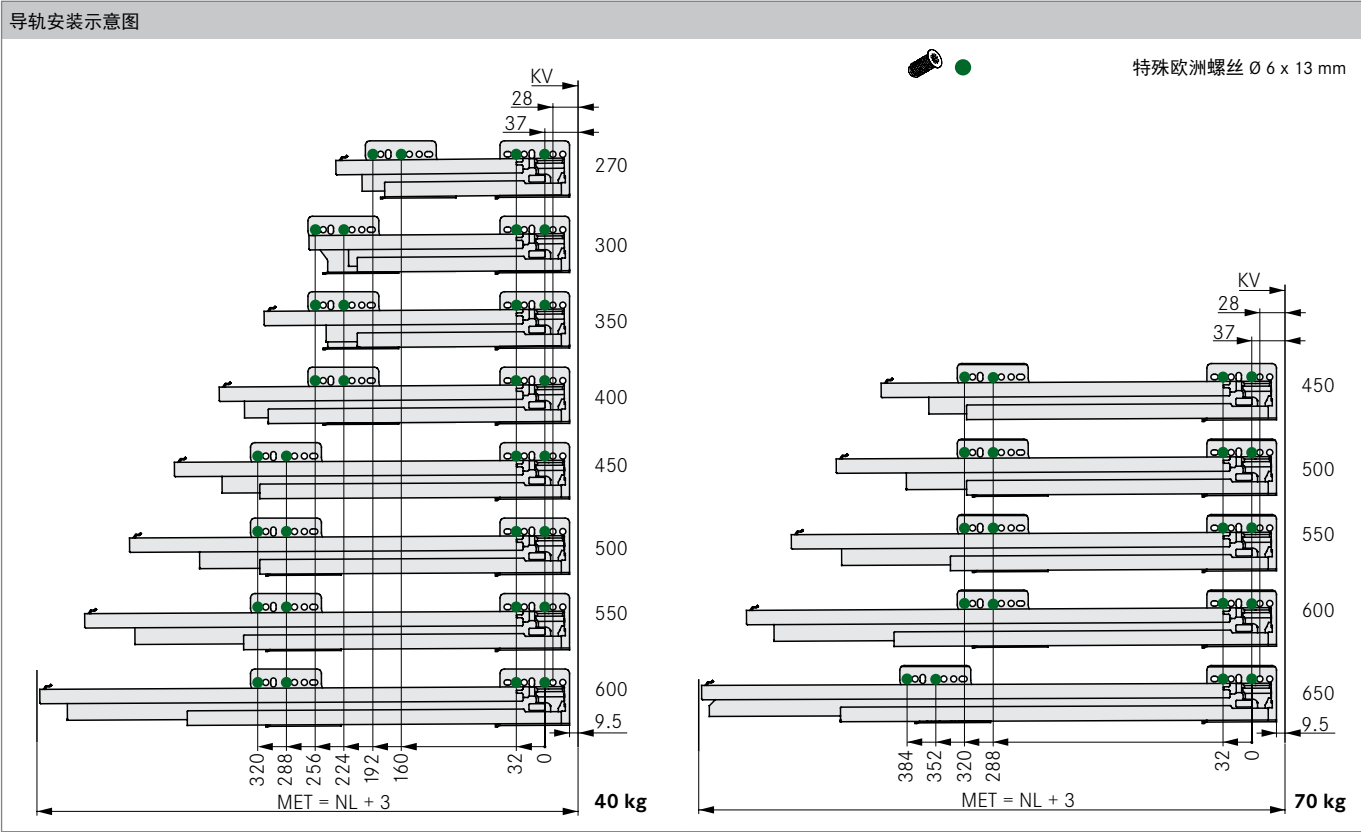
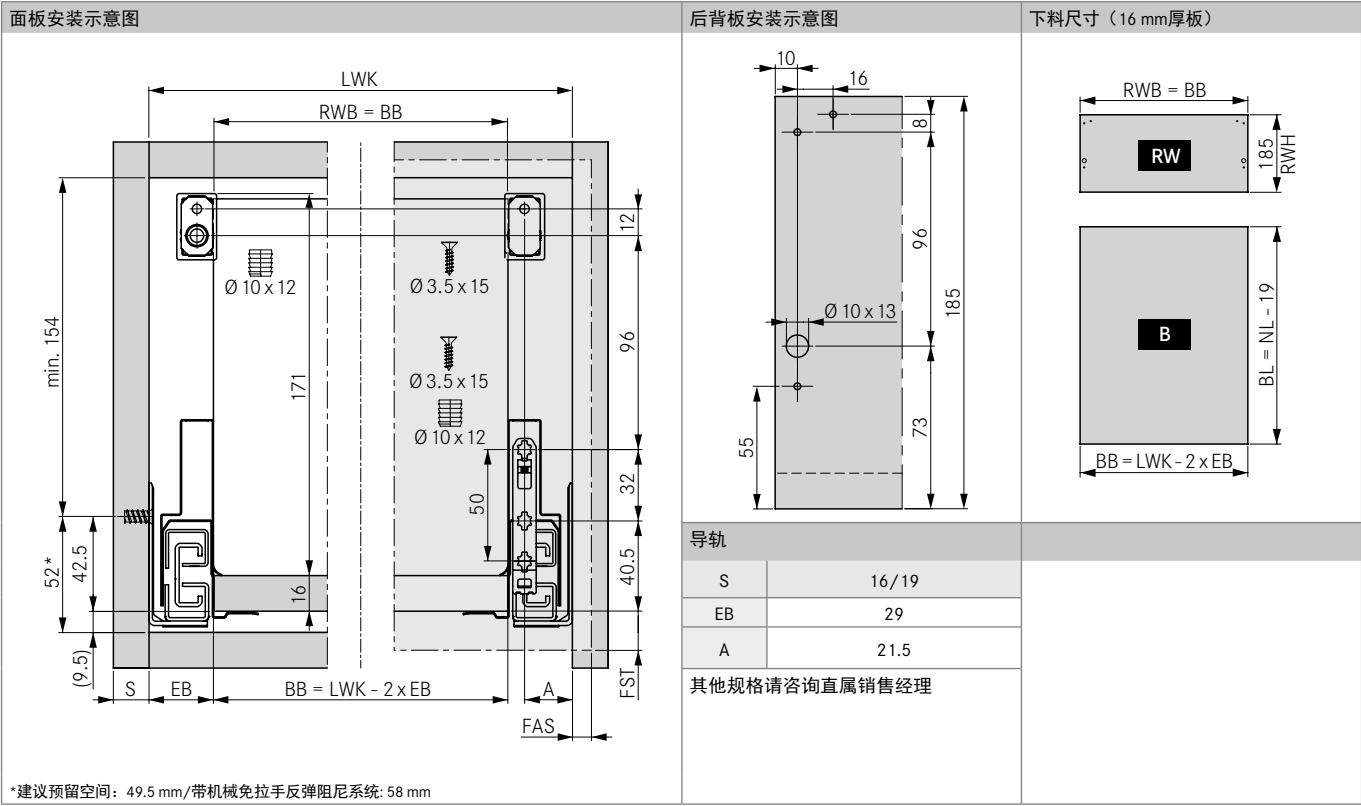
	连接方式	货号		包装	
32 mm	涨开式预埋件	F102117719	123	547	
50 mm	涨开式预埋件	F102117720	123	547	
32 mm	压入式预埋件	F102021854	123		250
50 mm	压入式预埋件	F102021153	123		250
	螺丝式	F102021855	123	547	



诺瓦导轨	20	技术信息	32		
内抽	24	灵机一动免拉手电动开启系统	36		
装饰板	30	恬瓦娜抽屉分隔件	44		

技术信息

所有尺寸均以mm (毫米) 为单位




B	底板	FST	面板覆盖柜体底板部分	NL	标准深度
BB / BL	底板宽度 / 底板深度	KV	柜体前沿	RW	背板
EB	构造宽度	LWK	柜体净宽	RWB	后背板宽度
FAS	面板覆盖柜体侧板部分	MET	最小安装深度	RWH	后背板高度



NOVA PRO SCALA 斯卡拉豪华阻尼抽
H186 箱式高抽 侧帮高度186 mm

NOVA PRO SCALA 斯卡拉豪华阻尼抽
超越一切想像



- 整个抽屉浑然一体
- 即使面板高达780mm 仍然保持高稳定性
- 可添加设计装饰板
- 直臂设计和低构造宽度带来最大空间利用率
- 集成左右，高度和倾斜度调节
- 面板无工具安装拆卸
- 底板和背板宽度一致
- 底板无需再做额外加工

订购信息

1 斯卡拉箱式高抽 高度186mm H186
一副侧帮包含左和右

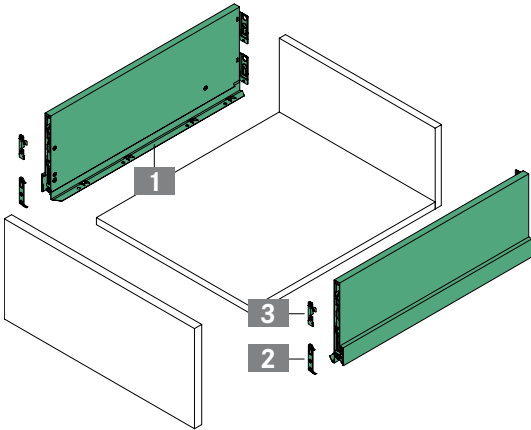
标准深度	陨石墨				皓月白				星光银							
	货号		包装		货号		包装		货号		包装					
270	F100103300	201	211		F100103327	201	211		F100103354	201	211					
300	F100103303	201	211		F100103330	201	211		F100103357	201	211					
350	F100103306	201	211		F100103333	201	211		F100103360	201	211					
400	F100103309	201	211		F100103336	201	211		F100103363	201	211					
450	F100103312	201	211		F100103339	201	211		F100103366	201	211					
500	F100103315	201	211		F100103342	201	211		F100103369	201	211					
550	F100103318	201	211		F100103345	201	211		F100103372	201	211					
600	F100103321	201	211		F100103348	201	211		F100103375	201	211					
650	F100103324	201	211		F100103351	201	211		F100103378	201	211					

2 面板连接件
左右均可使用

	连接方式	货号	包装	
32 mm	涨开式预埋件	F102117719	123 547	
50 mm	涨开式预埋件	F102117720	123 547	
32 mm	压入式预埋件	F102021854	123 250	
50 mm	压入式预埋件	F102021153	123 250	
	螺丝式	F102021855	123 547	

3 面板增高连接件
左右均可使用

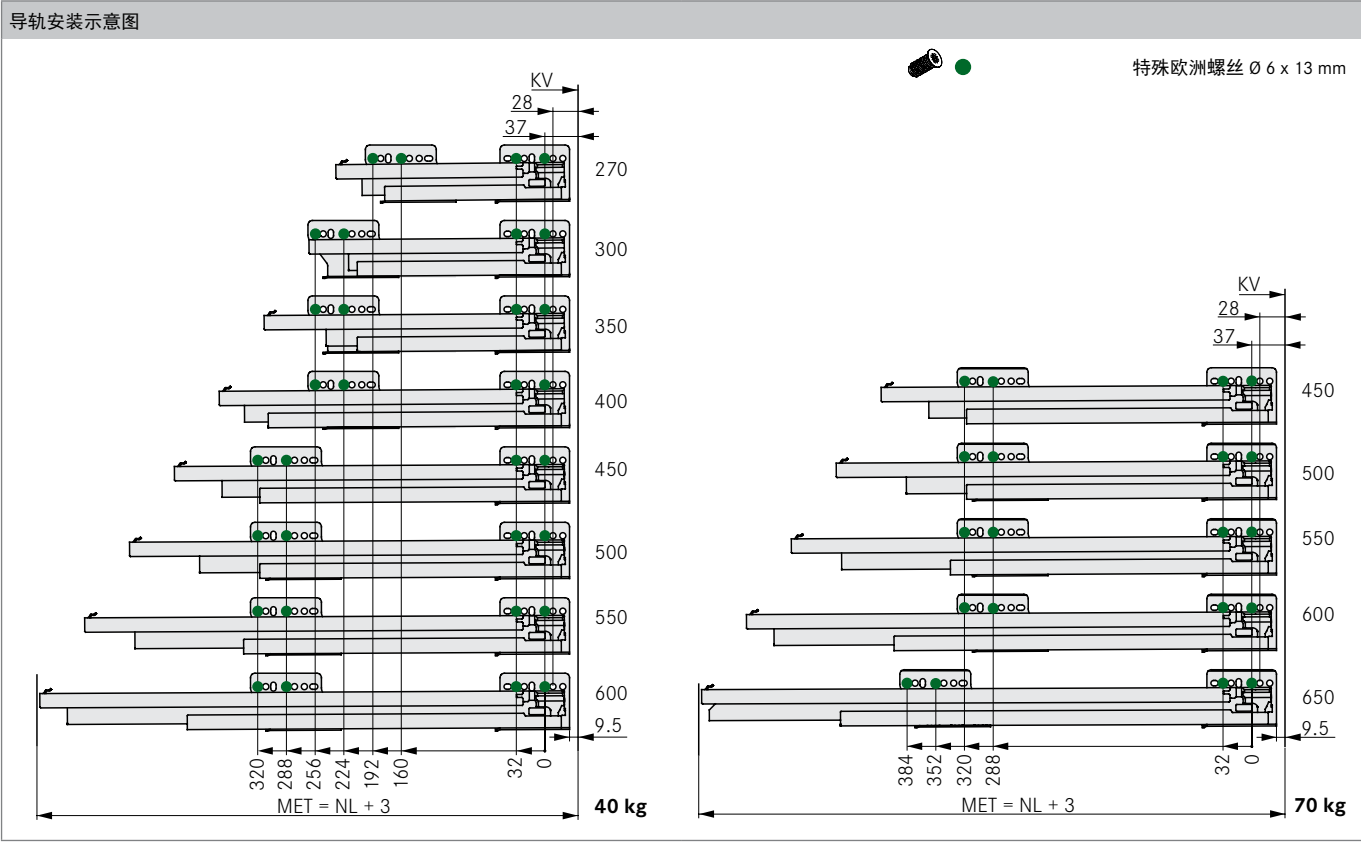
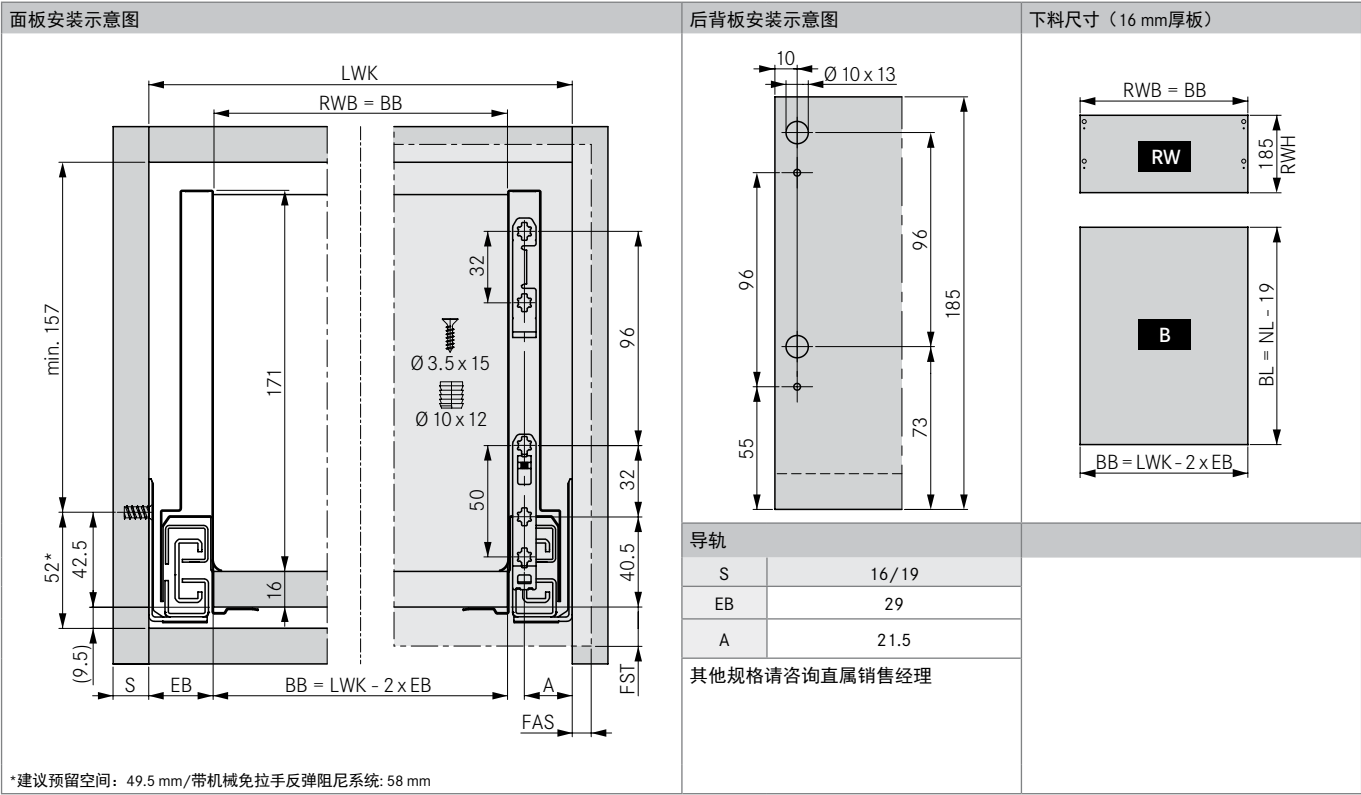
	连接方式	货号	包装	
32 mm	涨开式预埋件	F102104835	123 247	
32 mm	压入式预埋件	F102104834	123 247	
32 mm	螺丝式	F102104833	123 247	



诺瓦导轨	20	技术信息	32		
内抽	24	灵机一动免拉手电动开启系统	36		
装饰板	30	恬瓦娜抽屉分隔件	44		

技术信息


所有尺寸均以mm（毫米）为单位



B	底板	FST	面板覆盖柜体底板部分	NL	标准深度
BB / BL	底板宽度 / 底板深度	KV	柜体前沿	RW	背板
EB	构造宽度	LWK	柜体净宽	RWB	后背板宽度
FAS	面板覆盖柜体侧板部分	MET	最小安装深度	RWH	后背板高度

NOVA PRO SCALA CRYSTAL PLUS 斯卡拉 “水晶” +  
嵌入式设计装饰板，高度140 mm

NOVA PRO SCALA 斯卡拉豪华阻尼抽  
超越一切想像



- 无需对设计装饰板进行额外加工
- 专利快装技术实现装饰板简单装卸
- 装饰板与抽屉连接部分无需额外遮盖
- 未安装面板和增高部件，稳定性丝毫不减
- 集成高度，左右和倾斜度调节
- 直角构造和窄化半径打造最高空间利用率
- 面板无工具安装拆卸

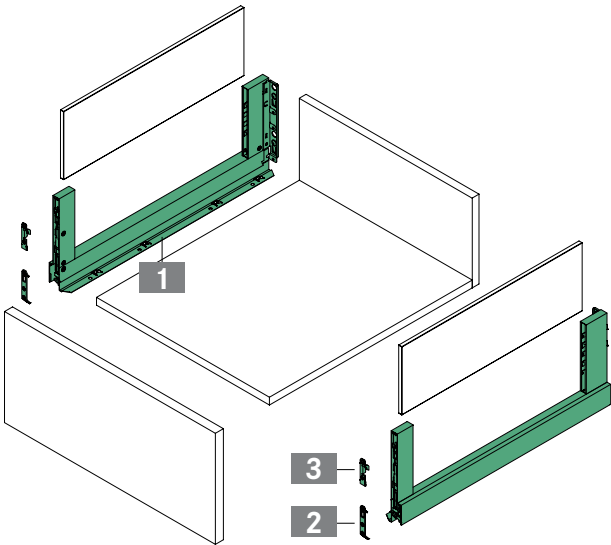
注意：  
当使用玻璃装饰板时，推荐根据国际和国内的安全标准使用单层安全玻璃。

订购信息

1 斯卡拉 “水晶” + 一副侧帮包含左和右											
标准深度	陨石墨				皓月白				星光银		
	货号	包装			货号	包装			货号	包装	
270	F100104724	201	211		F100104751	201	211		F100104778	201	211
300	F100104727	201	211		F100104754	201	211		F100104781	201	211
350	F100104730	201	211		F100104757	201	211		F100104784	201	211
400	F100104733	201	211		F100104760	201	211		F100104787	201	211
450	F100104736	201	211		F100104763	201	211		F100104790	201	211
500	F100104739	201	211		F100104766	201	211		F100104793	201	211
550	F100104742	201	211		F100104769	201	211		F100104796	201	211
600	F100104745	201	211		F100104772	201	211		F100104799	201	211
650	F100104748	201	211		F100104775	201	211		F100104802	201	211

2 面板连接件 左右均可使用				
	连接方式	货号	包装	
32 mm	涨开式预埋件	F102117719	123	547
50 mm	涨开式预埋件	F102117720	123	547
32 mm	压入式预埋件	F102021854	123	250
50 mm	压入式预埋件	F102021153	123	250
	螺丝式	F102021855	123	547

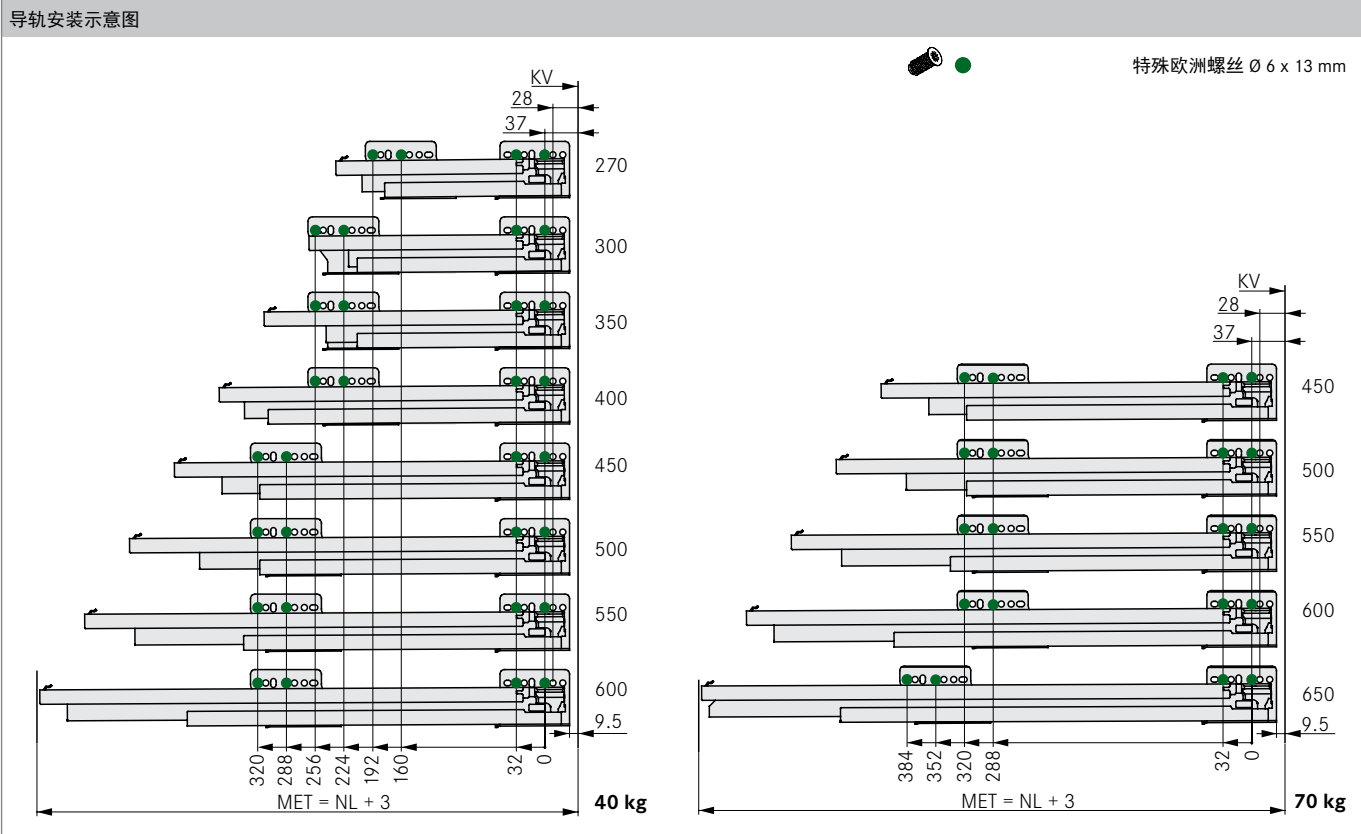
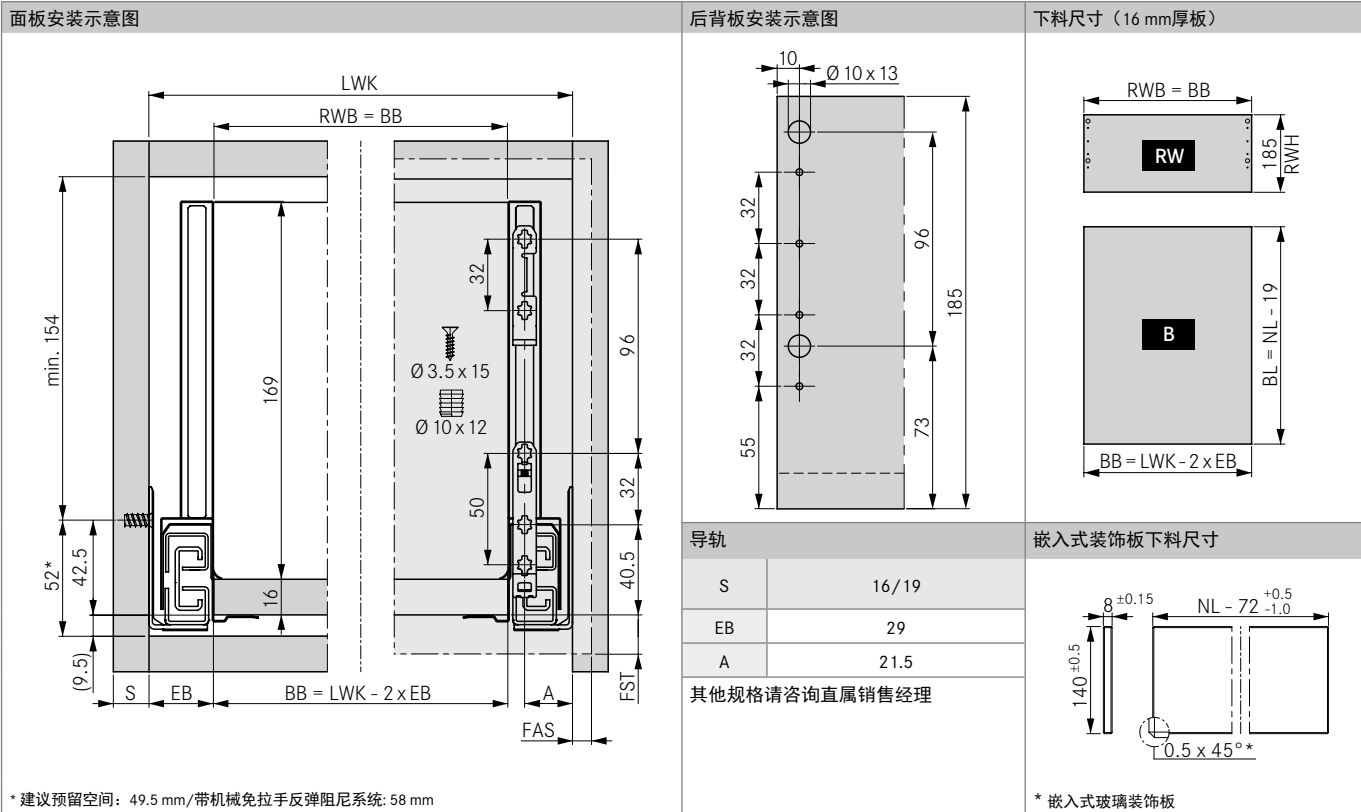
3 面板增高连接件 左右均可使用				
	连接方式	货号	包装	
32 mm	涨开式预埋件	F102104835	123	247
32 mm	压入式预埋件	F102104834	123	247
32 mm	螺丝式	F102104833	123	247



诺瓦导轨	20	技术信息	32
内抽	24	灵机一动免拉手电动开启系统	36
装饰板	30	恬瓦娜抽屉分隔件	44

技术信息

所有尺寸均以mm（毫米）为单位



B	底板	FST	面板覆盖柜体底板部分	NL	标准深度
BB / BL	底板宽度 / 底板深度	KV	柜体前沿	RW	背板
EB	构造宽度	LWK	柜体净宽	RWB	后背板宽度
FAS	面板覆盖柜体侧板部分	MET	最小安装深度	RWH	后背板高度



NOVA PRO SOFT-CLOSE 诺瓦阻尼抽导轨
全拉出导轨 S16/S19 承重 40/70 kg

NOVA PRO SCALA 斯卡拉豪华阻尼抽
超越一切想像



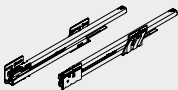
- 极佳滑动性能
- 三节同步运行技术
- 集成阻尼
- 抽屉闭合过程轻柔
- 最佳横向稳定性
- 抽屉前端无下垂
- 适用所有Nova Pro 诺瓦系列豪华阻尼抽

注意:
• 适用于16或19 mm厚柜体侧板
• 构造宽度29 mm
• 请仔细阅读技术信息

订购信息

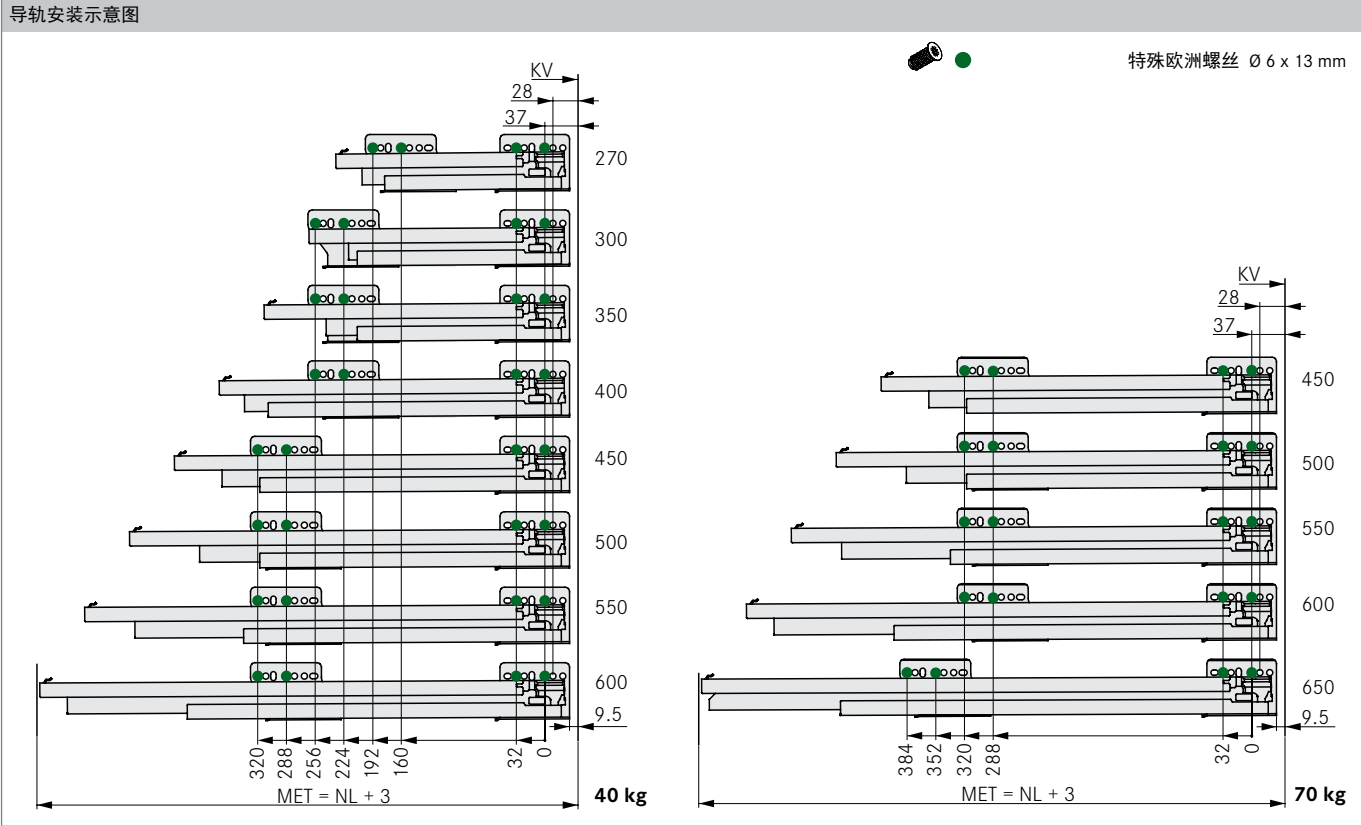
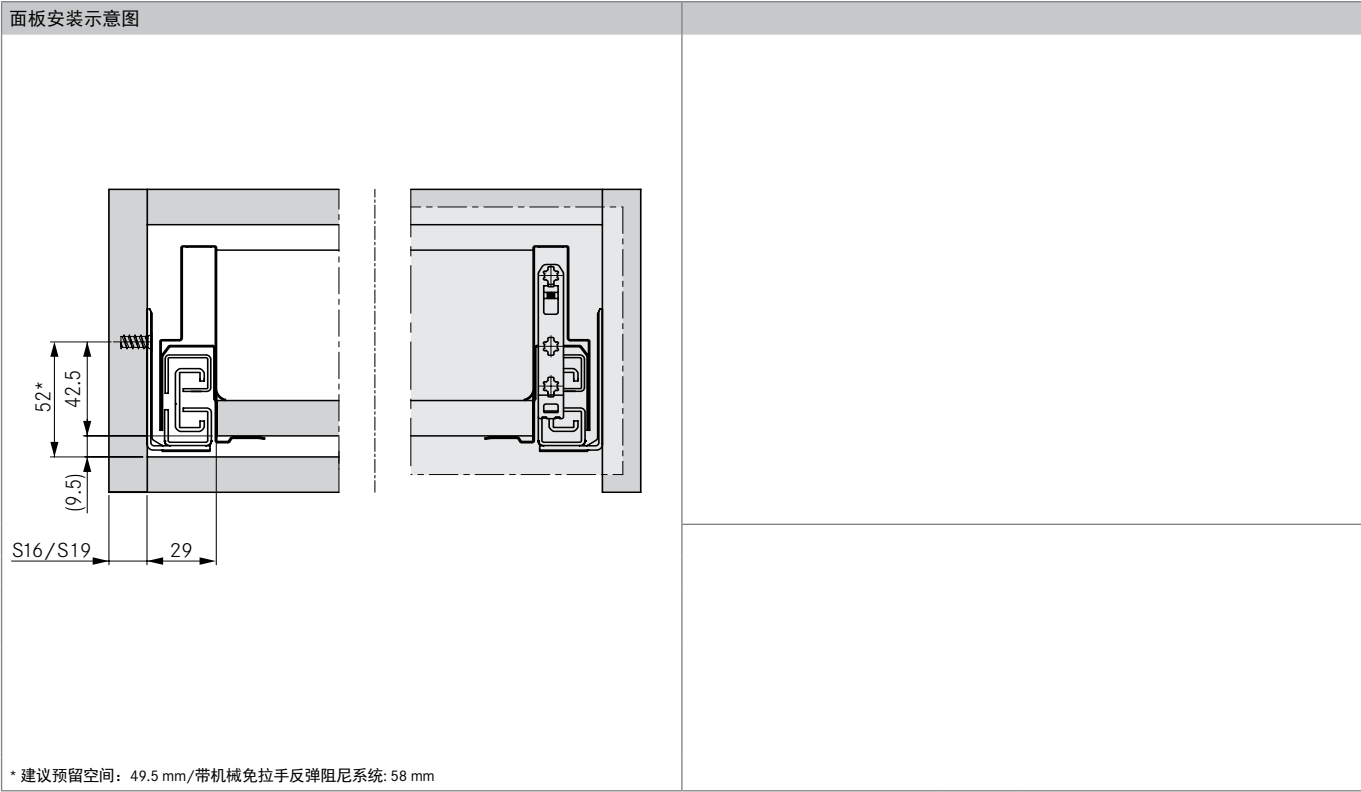
1 诺瓦全拉出阻尼抽导轨 S16/S19
一副导轨包含左和右

标准深度	40 kg				70 kg							
	货号		包装		货号		包装					
270	F101108261	507	211		-							
300	F101108264	507	211		-							
350	F101108267	507	211		-							
400	F101108270	507	211		-							
450	F101108273	507	211		F101108285	507	211					
500	F101108276	507	211		F101108288	507	211					
550	F101108279	507	211		F101108291	507	211					
600	F101108282	507	211		F101108294	507	211					
650	-				F101108297	507	211					



技术信息

所有尺寸均以mm（毫米）为单位



斯卡拉抽屉	12	技术信息	32		
内抽	24	灵机一动免拉手电动开启系统	36		
装饰板	30	恬瓦娜抽屉分隔件	44		

KV	柜体前沿		
MET	最小安装深度		
NL	标准深度		
S	柜体侧板		

NOVA PRO TIPMATIC SOFT-CLOSE 诺瓦机械反弹阻尼抽导轨
全拉出导轨 S16/S19 承重 40/70 kg

NOVA PRO SCALA 斯卡拉豪华阻尼抽
超越一切想像



- 机械反弹免拉手开启
- 将机械反弹技术和阻尼技术统一
- 安装容易
- 可应用于诺瓦全拉出阻尼导轨上
- 同一组配件适用于不同标准深度和重量
- 开启力度可三档调节
- 大面积接触面

- 注意:
- 适用于16或19 mm 厚柜体侧板
  - 构造宽度29 mm
  - 请仔细参阅技术信息

订购信息

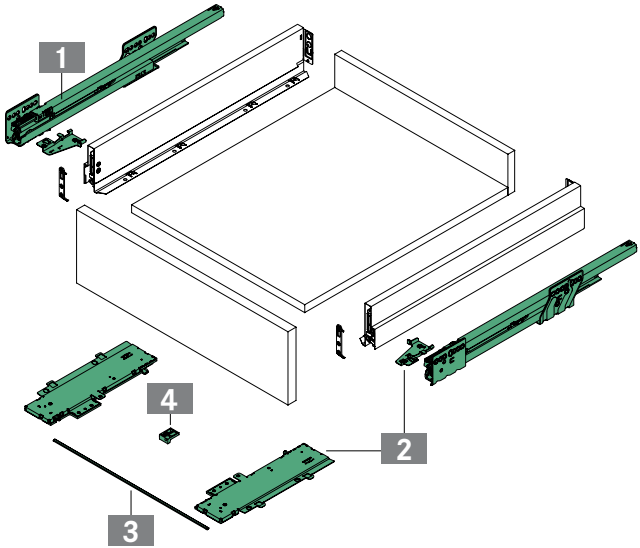
1 诺瓦全拉出阻尼抽导轨 S16/S19 一副导轨包含左和右													
标准深度	40 kg				70 kg								
	货号	包装			货号	包装							
270*	F101108261	507	211		-								
300	F101108264	507	211		-								
350	F101108267	507	211		-								
400	F101108270	507	211		-								
450	F101108273	507	211		F101108285	507	211						
500	F101108276	507	211		F101108288	507	211						
550	F101108279	507	211		F101108291	507	211						
600	F101108282	507	211		F101108294	507	211						
650	-				F101108297	507	211						

\* Tipmatic Soft-close 机械反弹阻尼系统不适用于钢制后背板！

2 诺瓦机械反弹阻尼导轨 包含：组件和触动器，左右各一个				3 同步杆 可裁切			
连接方式		货号	包装	规格		货号	包装
螺丝式		F102109293	607	长度: 962 mm		F102109393	207

4 同步杆固定件 螺丝固定			
描述		货号	包装
柜体宽度大于800 mm		F102108021	207 223

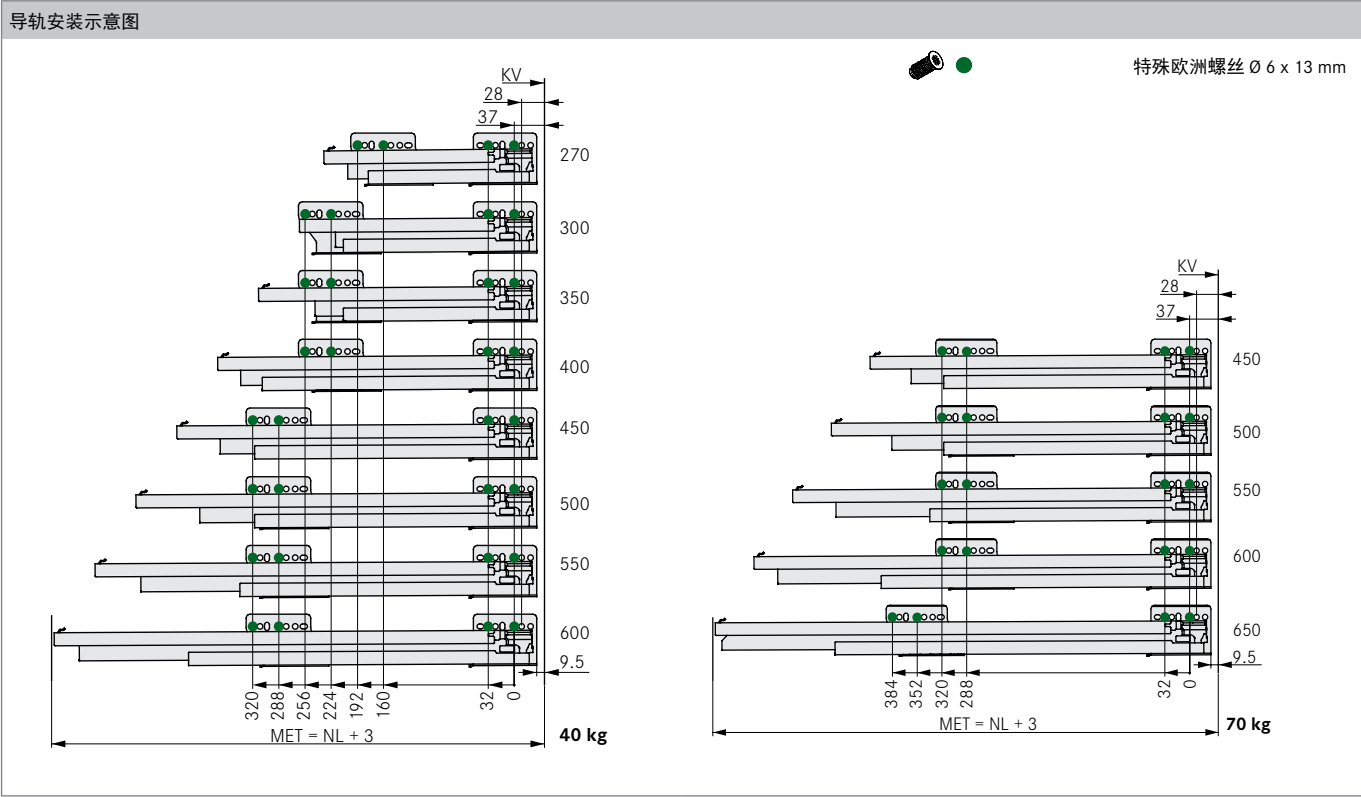
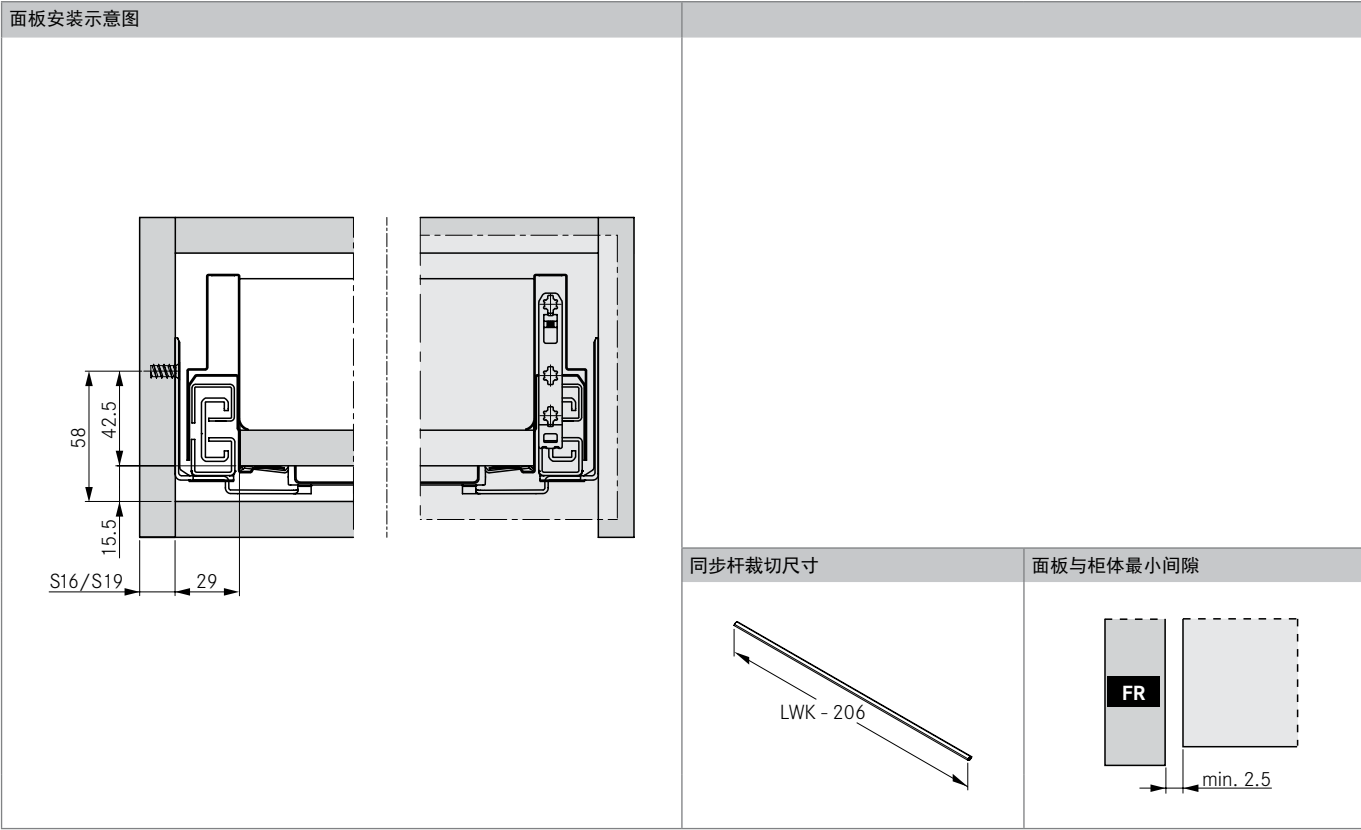
单独部件			
描述		货号	包装
诺瓦机械反弹阻尼部件 一套包含左右		F102109294	213
触动器 一套包含左右		F102109295	223



斯卡拉抽屉	12	技术信息	32
内抽	24	灵机一动免拉手电动开启系统	36
装饰板	30	恬瓦娜抽屉分隔件	44

技术信息

所有尺寸均以mm（毫米）为单位




KV	柜体前沿
MET	最小安装深度
NL	标准深度
S	柜体侧板



NOVA PRO SCALA 斯卡拉豪华阻尼抽
F8 内抽前挡板 H90，适合H90 抽屉侧帮

NOVA PRO SCALA 斯卡拉豪华阻尼抽
超越一切想像



- 与侧帮颜色相匹配的铝制内抽前挡板
- 高品质设计，内外表面均非常光滑
- 与标准抽屉相同规格（高度）

注意：
抽屉底板和面板连接件建议在抽屉宽度至少600mm
时才使用

订购信息

1 F8 内抽前挡板H90与H90抽屉搭配, 构造宽度S16 和 S18/S19
包含：内抽前挡板，预装连接件和左/右装饰盖

S16*	陨石墨				皓月白				星光银							
柜体宽度	货号	包装			货号	包装			货号	包装						
250	F102104864	211			F102104879	211			F102104894	211						
300	F102104866	211			F102104881	211			F102104896	211						
350	F102104867	211			F102104882	211			F102104897	211						
400	F102104868	211			F102104883	211			F102104898	211						
450	F102104869	211			F102104884	211			F102104899	211						
500	F102104870	211			F102104885	211			F102104900	211						
600	F102104872	211			F102104887	211			F102104902	211						
800	F102104874	211			F102104889	211			F102104904	211						
900	F102104875	211			F102104890	211			F102104905	211						
1000	F102104876	211			F102104891	211			F102104906	211						
1200	F102104878	211			F102104893	211			F102104908	211						

S18/19*	陨石墨				皓月白				星光银							
柜体宽度	货号	包装			货号	包装			货号	包装						
250	F102105101	211			F102105116	211			F102105131	211						
300	F102105103	211			F102105118	211			F102105133	211						
350	F102105104	211			F102105119	211			F102105134	211						
400	F102105105	211			F102105120	211			F102105135	211						
450	F102105106	211			F102105121	211			F102105136	211						
500	F102105107	211			F102105122	211			F102105137	211						
600	F102105109	211			F102105124	211			F102105139	211						
800	F102105111	211			F102105126	211			F102105141	211						
900	F102105112	211			F102105127	211			F102105142	211						
1000	F102105113	211			F102105128	211			F102105143	211						
1200	F102105115	211			F102105130	211			F102105145	211						

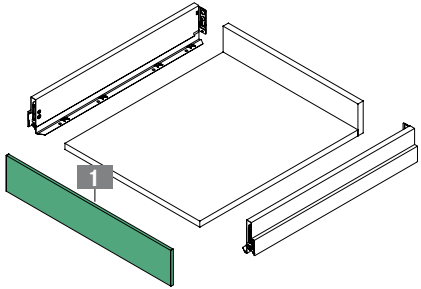
\* 需要预定

注意

内抽前挡板 S16 或 S19 只能和全拉出导轨 S16/S19 配合使用

内抽前挡板S18只能和全拉出导轨S18配合使用

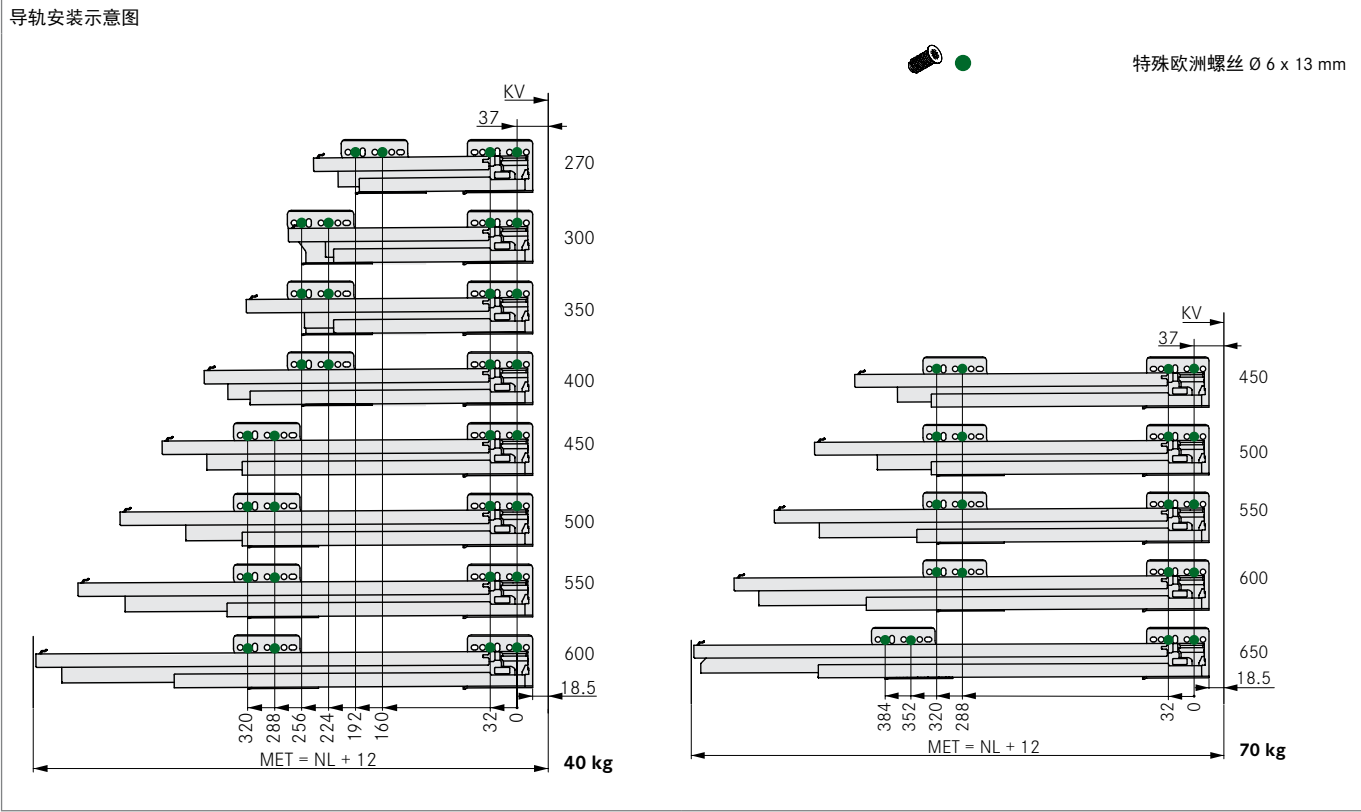
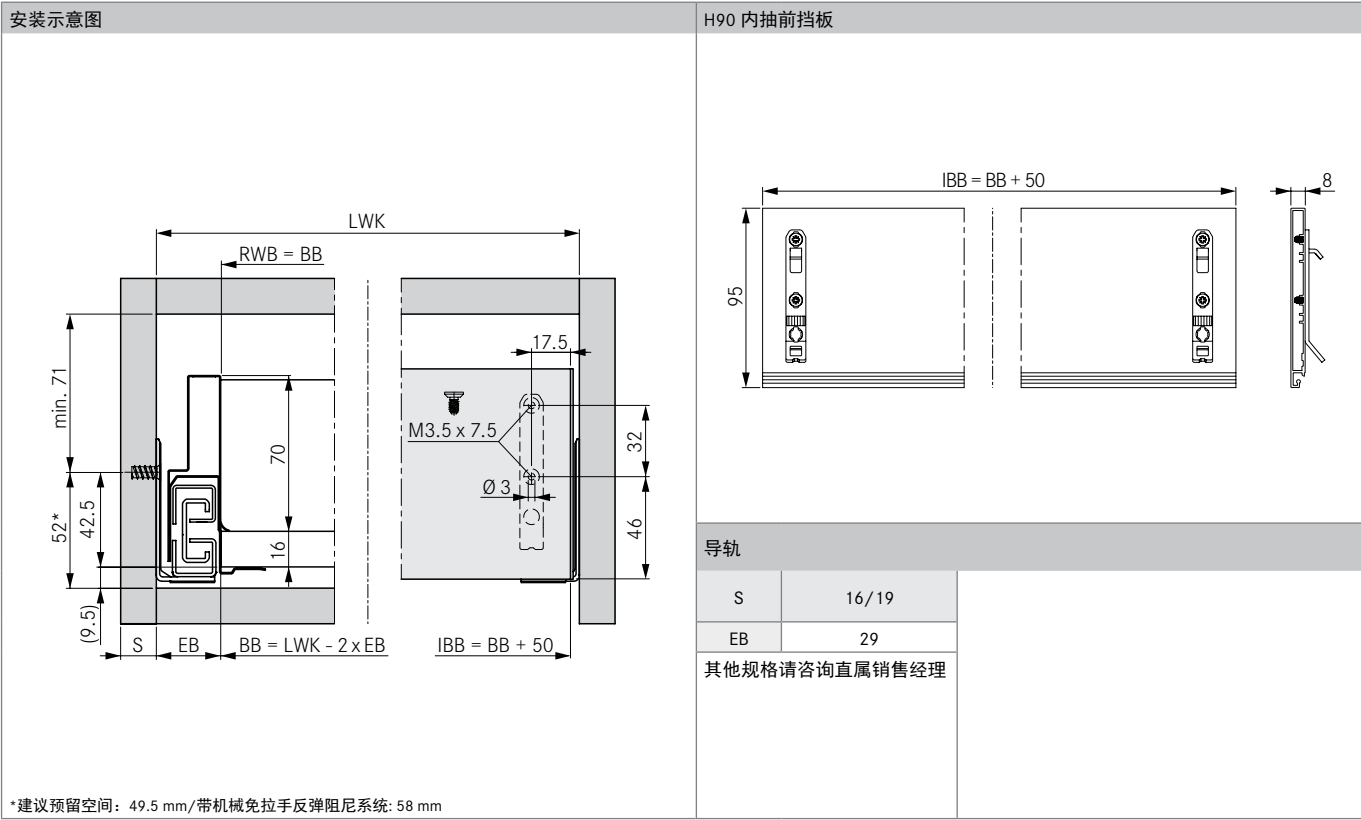
具体信息请咨询直属销售经理



斯卡拉抽屉	12	技术信息	32		
诺瓦导轨	20	灵机一动免拉手电动开启系统	36		
装饰板	30	恬瓦娜抽屉分隔件	44		

技术信息


所有尺寸均以mm（毫米）为单位



BB	底板宽度	KV	柜体前沿	RWB	后背板宽度
EB	构造宽度	LWK	柜体净宽	S	柜体侧板厚度
IBB	内抽面板宽度	MET	最小安装深度		
KB	柜体宽度	NL	标准深度		

NOVA PRO SCALA 斯卡拉豪华阻尼抽
F8 内抽前挡板 H186 适合H90方杆加高侧帮

NOVA PRO SCALA 斯卡拉豪华阻尼抽
超越一切想像



- 与侧帮颜色相匹配的铝制内抽前挡板
- 高品质设计，内外表面均非常光滑
- 与标准抽屉相同规格（高度）

注意：
抽屉底板和面板连接件建议在抽屉宽度至少600 mm 时才使用

订购信息

1

F8 内抽前挡板H186 与H90方杆加高搭配, 构造宽度S16 和 S18/19 包含：内抽前挡板，预装连接件，方杆连接件和左/右装饰盖

S16*	陨石墨				皓月白				星光银							
构造宽度	货号	包装			货号	包装			货号	包装						
250	F102104924	207			F102104939	207			F102104954	207						
300	F102104926	207			F102104941	207			F102104956	207						
350	F102104927	207			F102104942	207			F102104957	207						
400	F102104928	207			F102104943	207			F102104958	207						
450	F102104929	207			F102104944	207			F102104959	207						
500	F102104930	207			F102104945	207			F102104960	207						
600	F102104932	207			F102104947	207			F102104962	207						
800	F102104934	207			F102104949	207			F102104964	207						
900	F102104935	207			F102104950	207			F102104965	207						
1000	F102104936	207			F102104951	207			F102104966	207						
1200	F102104938	207			F102104953	207			F102104968	207						

S18/S19*	陨石墨				皓月白				星光银							
构造宽度	货号	包装			货号	包装			货号	包装						
250	F102105161	207			F102105176	207			F102105191	207						
300	F102105163	207			F102105178	207			F102105193	207						
350	F102105164	207			F102105179	207			F102105194	207						
400	F102105165	207			F102105180	207			F102105195	207						
450	F102105166	207			F102105181	207			F102105196	207						
500	F102105167	207			F102105182	207			F102105197	207						
600	F102105169	207			F102105184	207			F102105199	207						
800	F102105171	207			F102105186	207			F102105201	207						
900	F102105172	207			F102105187	207			F102105202	207						
1000	F102105173	207			F102105188	207			F102105203	207						
1200	F102105175	207			F102105190	207			F102105205	207						

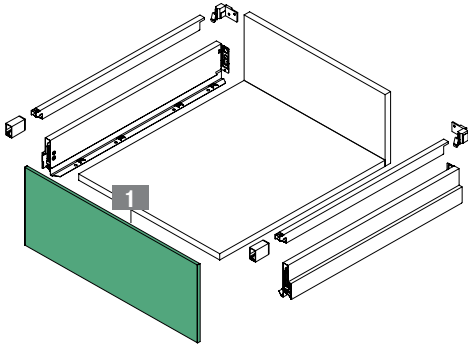
\* 需要预订

注意

内抽前挡板 S16 或 S19 只能和全拉出导轨 S16/S19 配合使用

内抽前挡板S18只能和全拉出导轨S18配合使用

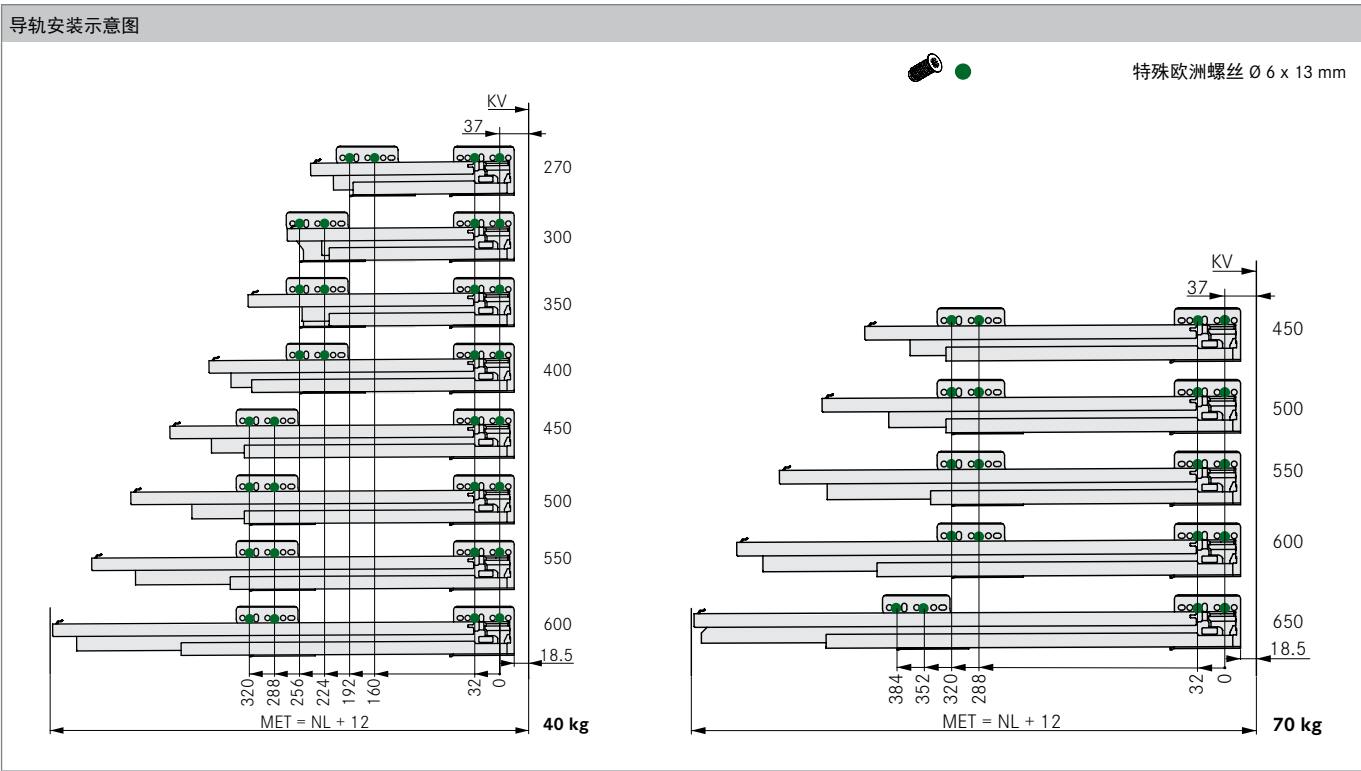
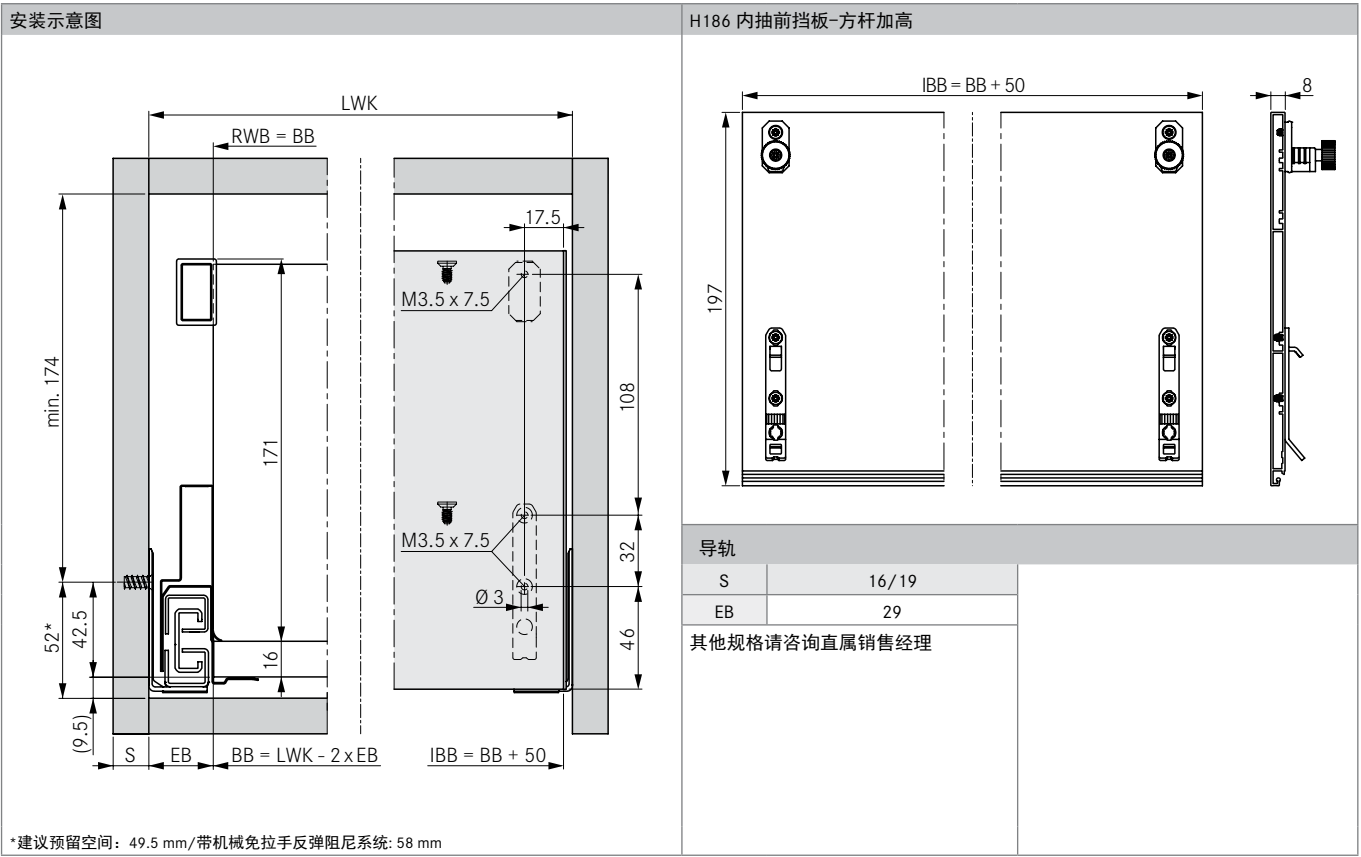
具体信息请咨询直属销售经理



斯卡拉抽屉	12	技术信息	32		
诺瓦导轨	20	灵机一动免拉手电动开启系统	36		
装饰板	30	恬瓦娜抽屉分隔件	44		

技术信息

所有尺寸均以mm（毫米）为单位




BB	底板宽度	KV	柜体前沿	RWB	后背板宽度
EB	构造宽度	LWK	柜体净宽	S	柜体侧板厚度
IBB	内抽面板宽度	MET	最小安装深度		
KB	柜体宽度	NL	标准深度		



NOVA PRO SCALA 斯卡拉豪华阻尼抽
F8 内抽前挡板 H186 适合 H186和“水晶”+抽屉侧帮

NOVA PRO SCALA 斯卡拉豪华阻尼抽
超越一切想像



- 与侧帮颜色相匹配的铝制内抽前挡板
- 高品质设计，内外表面均非常光滑
- 与标准抽屉相同规格（高度）

注意：
抽屉底板和面板连接件建议在抽屉宽度至少600mm
时才使用

订购信息

1

F8 内抽前挡板H186与H186 抽屜和“水晶”+搭配, 构造宽度S16和S18/S19  
包含: 内抽前挡板, 预装连接件和左/右装饰盖



S16*	陨石墨				皓月白				星光银							
柜体宽度	货号	包装			货号	包装			货号	包装						
250	F102104984	207			F102104999	207			F102105014	207						
300	F102104986	207			F102105001	207			F102105016	207						
350	F102104987	207			F102105002	207			F102105017	207						
400	F102104988	207			F102105003	207			F102105018	207						
450	F102104989	207			F102105004	207			F102105019	207						
500	F102104990	207			F102105005	207			F102105020	207						
600	F102104992	207			F102105007	207			F102105022	207						
800	F102104994	207			F102105009	207			F102105024	207						
900	F102104995	207			F102105010	207			F102105025	207						
1000	F102104996	207			F102105011	207			F102105026	207						
1200	F102104998	207			F102105013	207			F102105028	207						

S18/19*	陨石墨				皓月白				星光银							
柜体宽度	货号	包装			货号	包装			货号	包装						
250	F102105221	207			F102105236	207			F102105251	207						
300	F102105223	207			F102105238	207			F102105253	207						
350	F102105224	207			F102105239	207			F102105254	207						
400	F102105225	207			F102105240	207			F102105255	207						
450	F102105226	207			F102105241	207			F102105256	207						
500	F102105227	207			F102105242	207			F102105257	207						
600	F102105229	207			F102105244	207			F102105259	207						
800	F102105231	207			F102105246	207			F102105261	207						
900	F102105232	207			F102105247	207			F102105262	207						
1000	F102105233	207			F102105248	207			F102105263	207						
1200	F102105235	207			F102105250	207			F102105265	207						

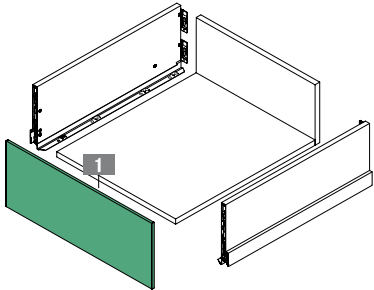
\* 需要预定

注意

内抽前挡板 S16 或 S19 只能和全拉出导轨 S16/S19 配合使用

内抽前挡板S18只能和全拉出导轨S18配合使用

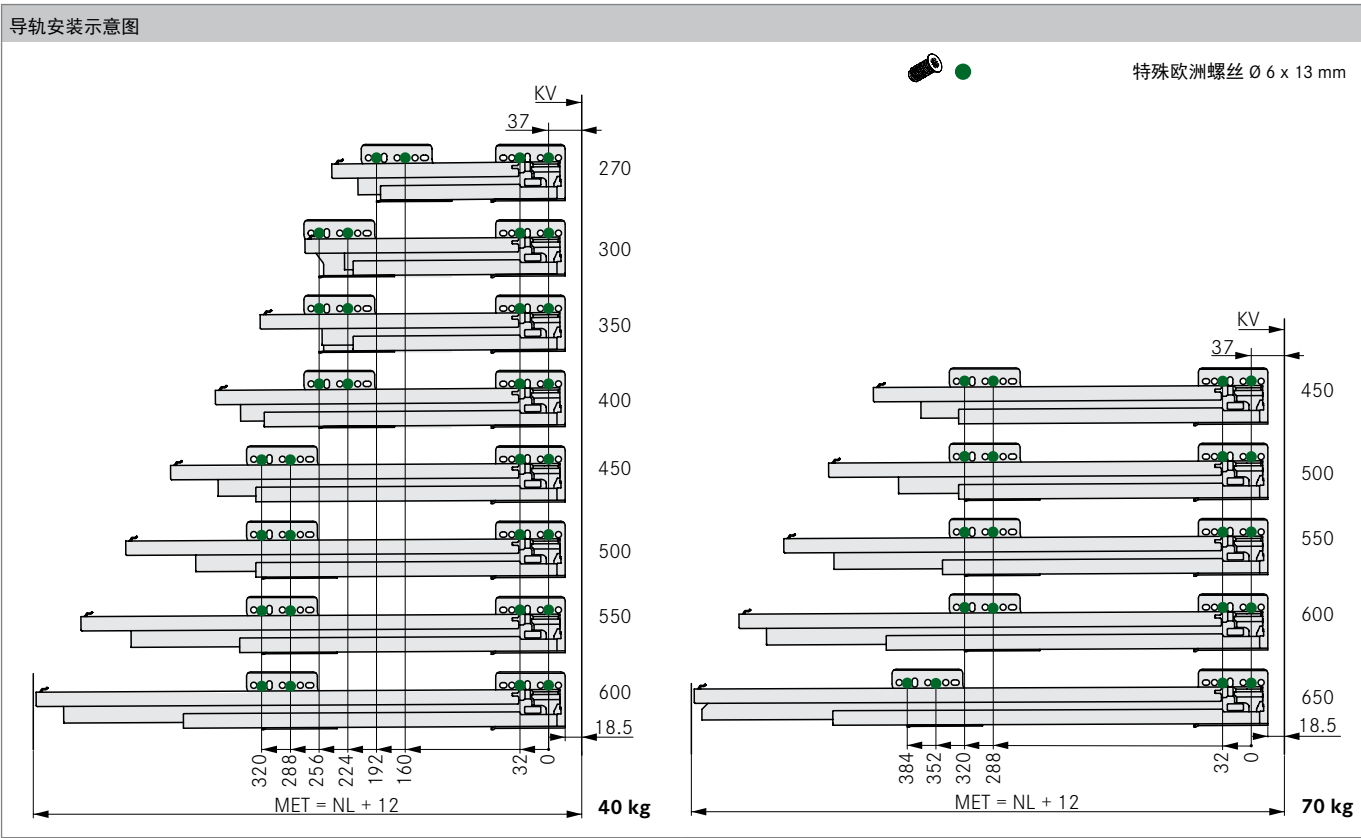
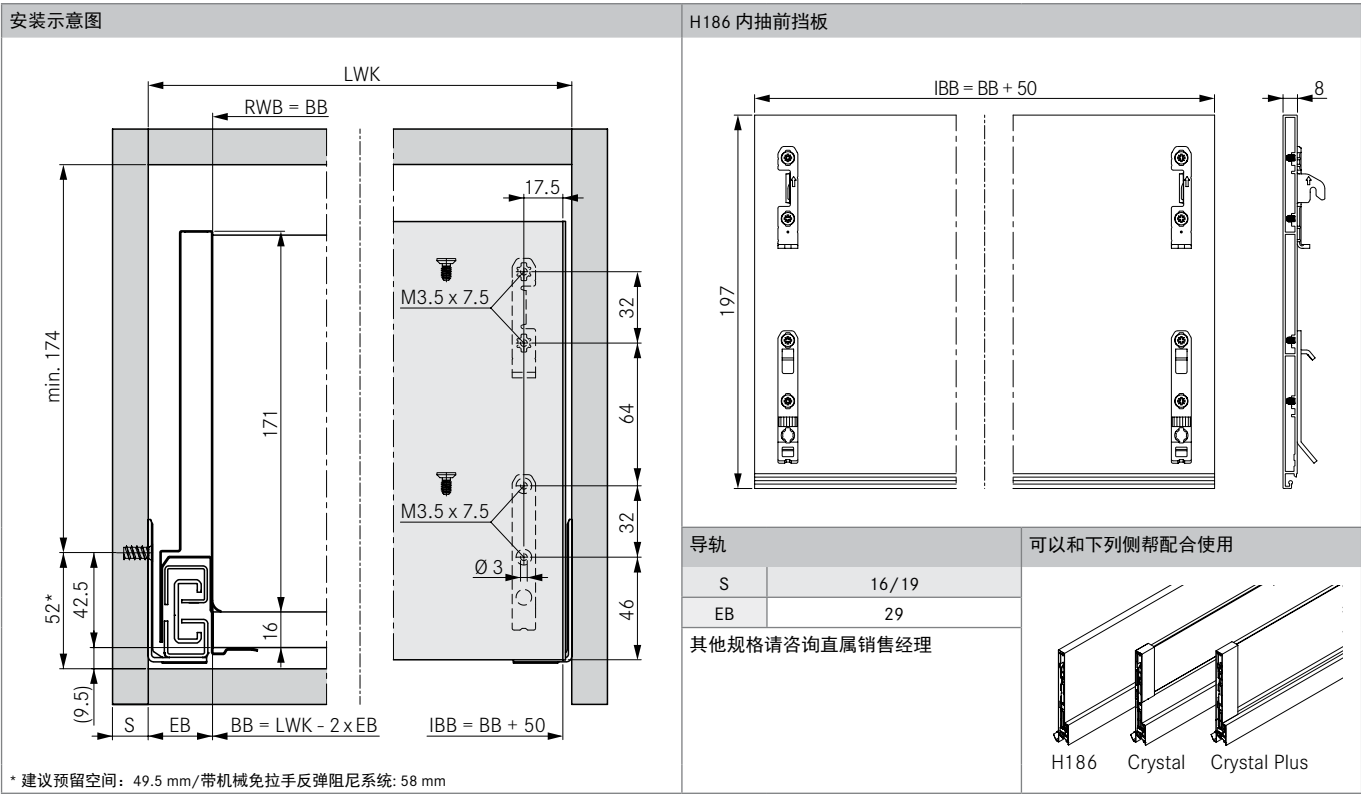
具体信息请咨询直属销售经理



斯卡拉抽屉	12	技术信息	32		
诺瓦导轨	20	灵机一动免拉手电动开启系统	36		
装饰板	30	恬瓦娜抽屉分隔件	44		

技术信息

所有尺寸均以mm（毫米）为单位




BB	底板宽度	KV	柜体前沿	RWB	后背板宽度
EB	构造宽度	LWK	柜体净宽	S	柜体侧板厚度
IBB	内抽面板宽度	MET	最小安装深度		
KB	柜体宽度	NL	标准深度		



- 设计装饰板为家具设计提供差异化选择
- 优雅的外观设计结合高品质原材料可以让同样的抽屉侧帮瞬间变不同
- 用磁铁与侧帮连接
- 设计装饰板可随时随地安装拆卸

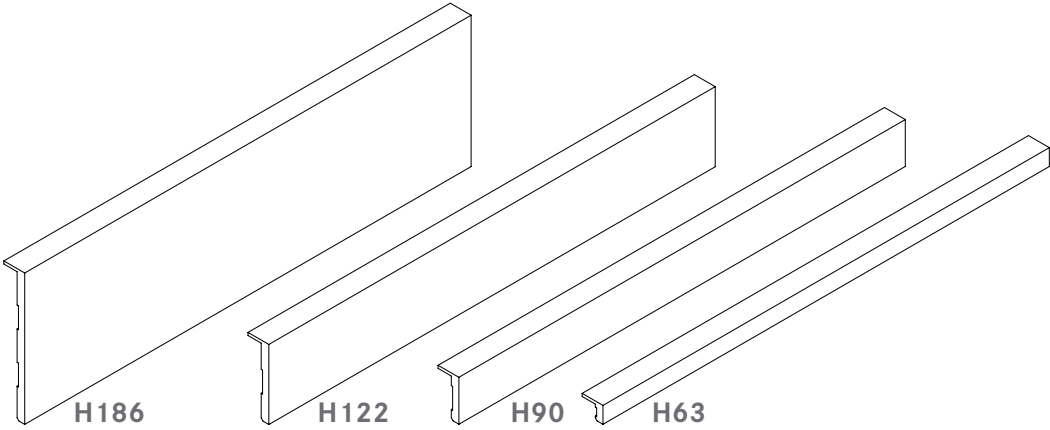
注意：  
设计装饰板客户可自行设计生产

订购信息

粘性磁条			
描述	货号	包装	
一卷 20 x 1.5 mm, 40 m	F102108509	501	

注意

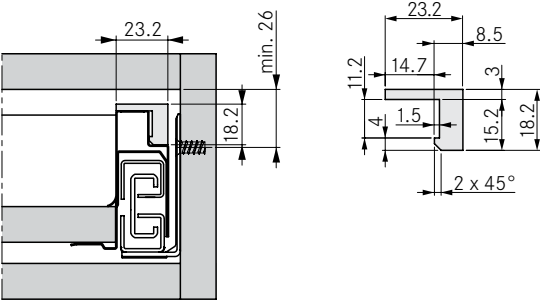
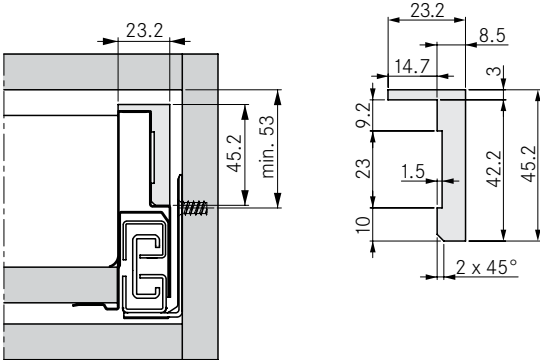
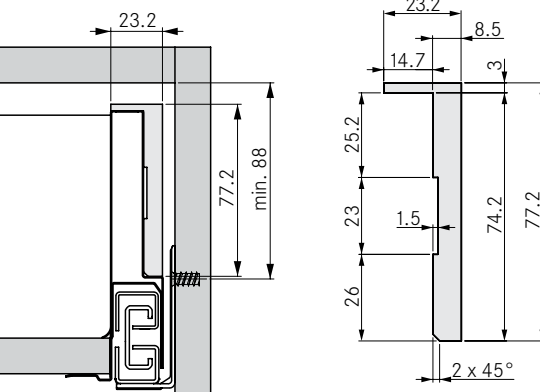
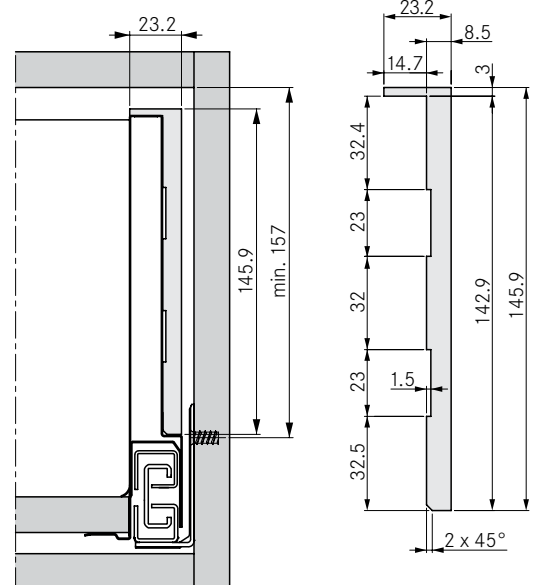
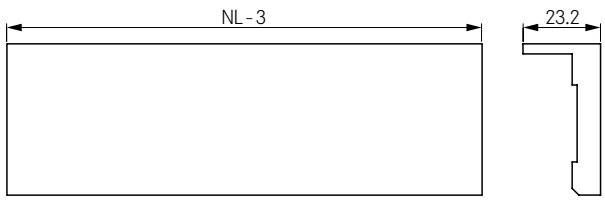
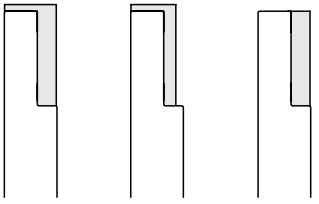
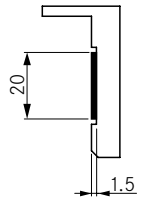
H63侧帮使用的设计装饰板的磁条必须切割成规格10 x 1.5 mm.



斯卡拉抽屉	12	技术信息	32		
诺瓦导轨	20	灵机一动免拉手电动开启系统	36		
内抽	24	恬瓦娜抽屉分隔件	44		

技术信息

所有尺寸均以mm（毫米）为单位

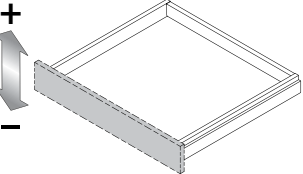
H63 侧帮设计装饰板安装示意图		H90 侧帮设计装饰板安装示意图	
			
H122 侧帮设计装饰板安装示意图		H186 侧帮设计装饰板安装示意图	
			
设计装饰板裁切示意图		设计选择	磁条
			

NL	标准深度		
----	------	--	--

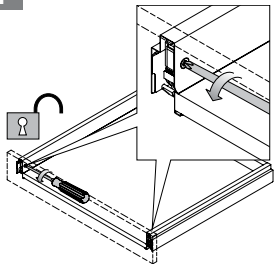


调节

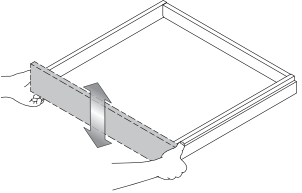
H63 高度调节



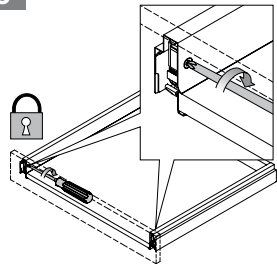
1



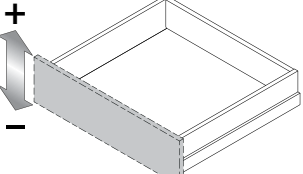
2



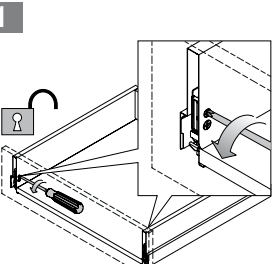
3



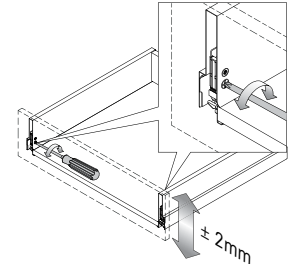
H90 和 H122 高度调节



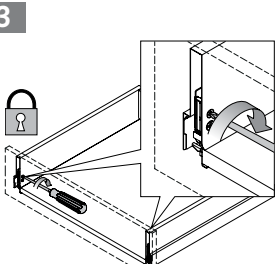
1



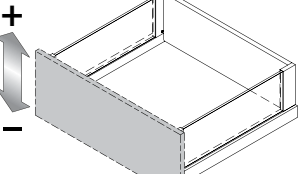
2



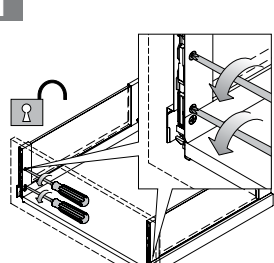
3



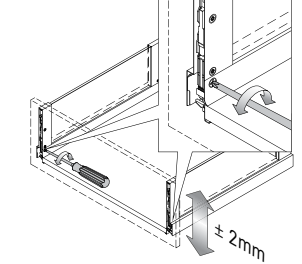
H186和“水晶”+ 高度调节



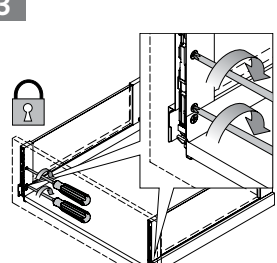
1



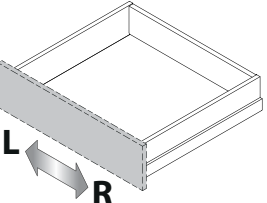
2



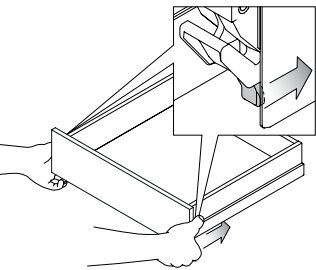
3



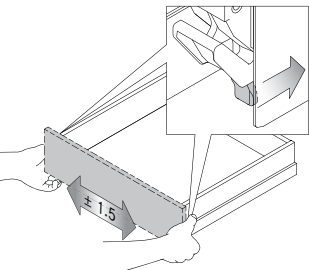
左右调节



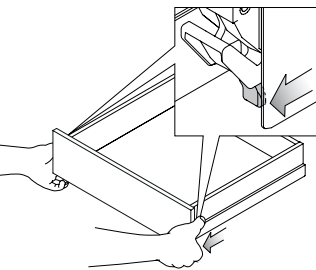
1



2

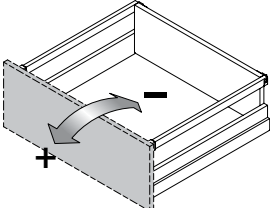


3

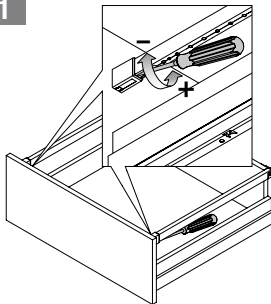


调节

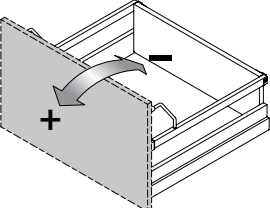
H90 方杆加高倾斜度调节



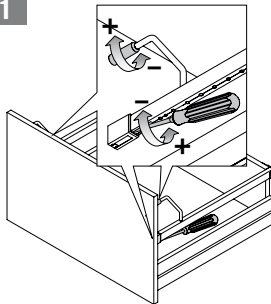
1



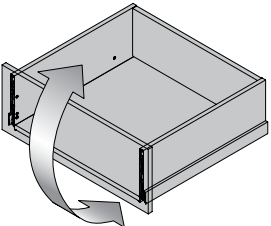
H90 方杆加高带面板前支撑件倾斜度调节



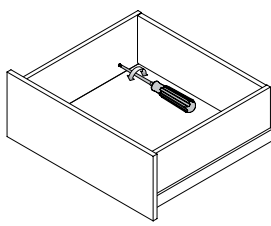
1



H122, H186和“水晶”+倾斜度调节

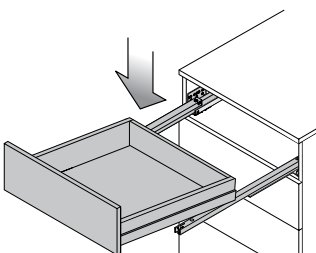


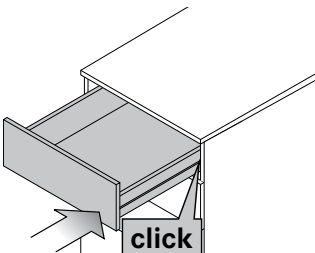
1



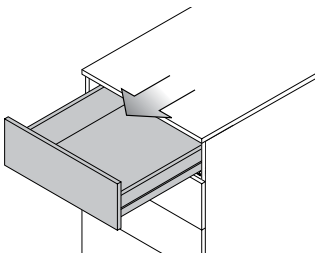
安装/拆卸

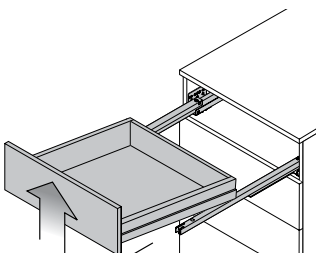
安装






拆卸

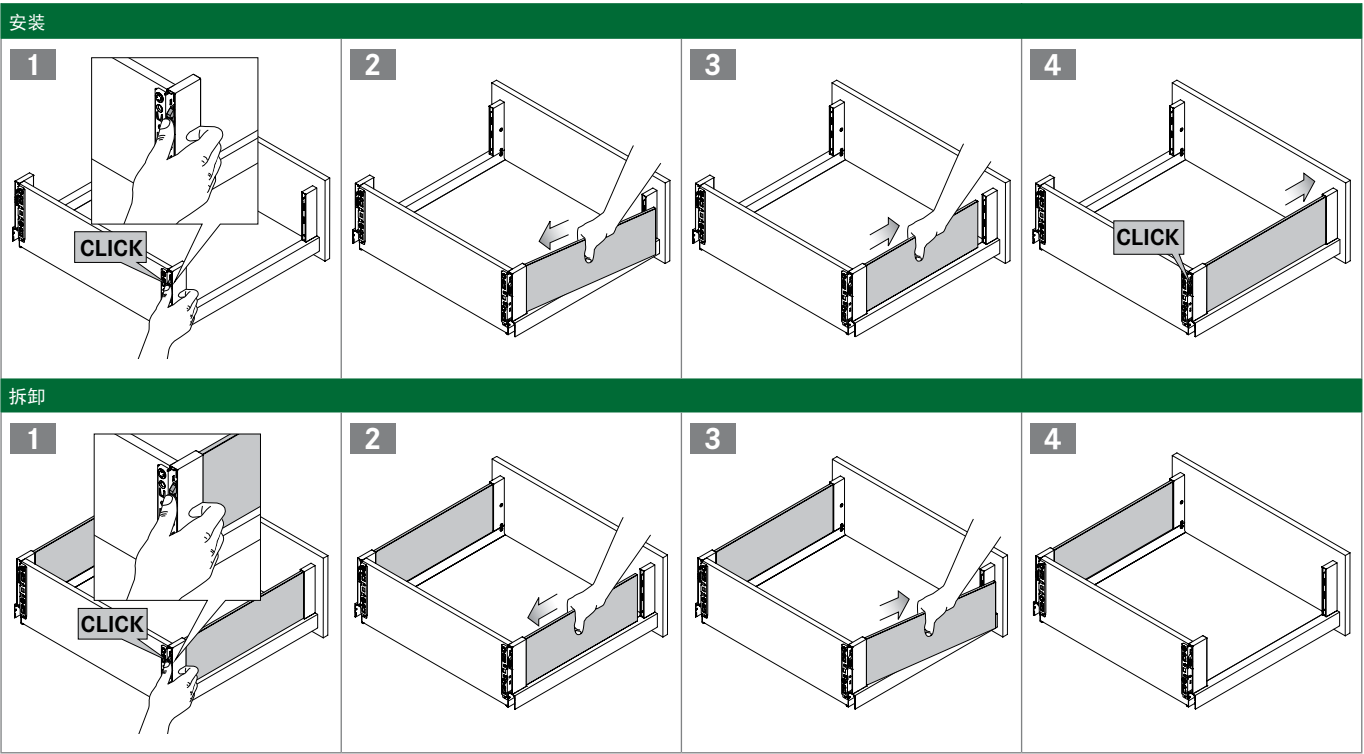




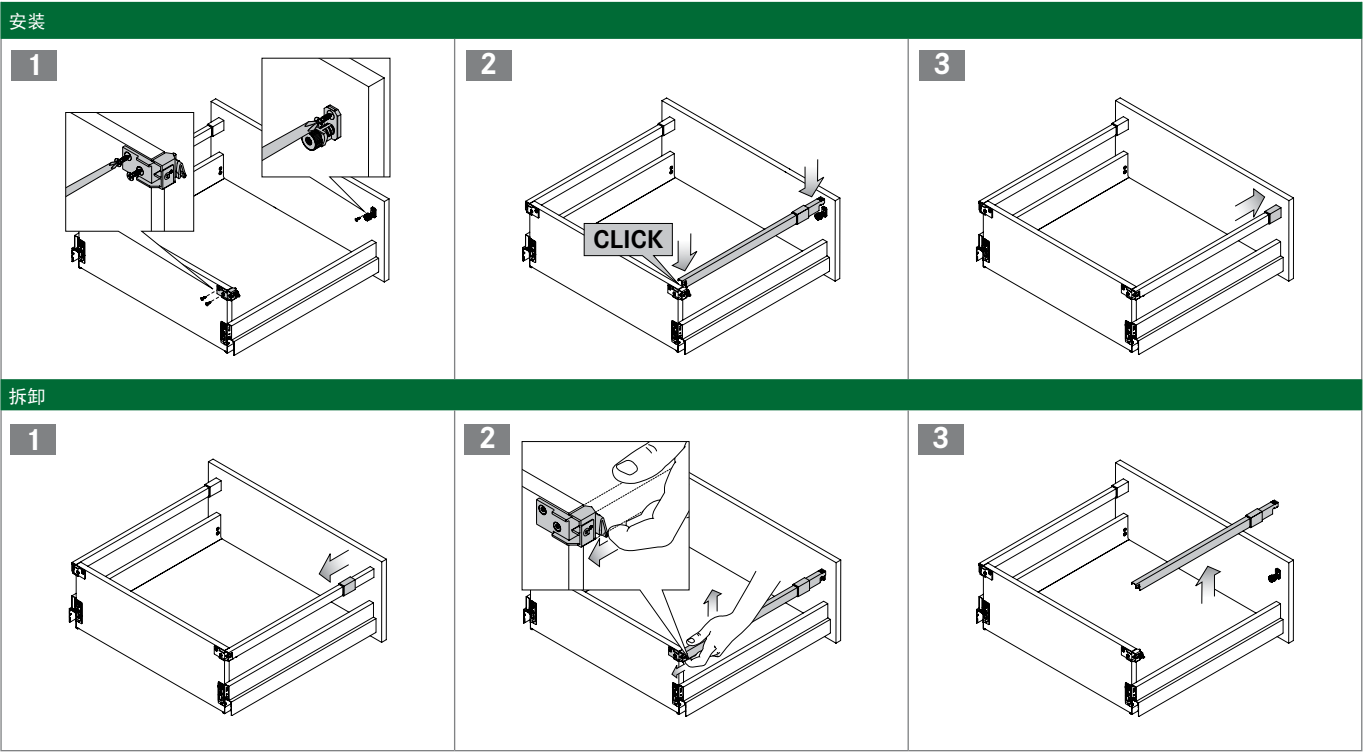
斯卡拉抽屉	12	装饰板	30		
诺瓦导轨	20	灵机一动免拉手电动开启系统	36		
内抽	24	恬瓦娜抽屉分隔件	44		



适用于木制背板的“水晶”+装饰板

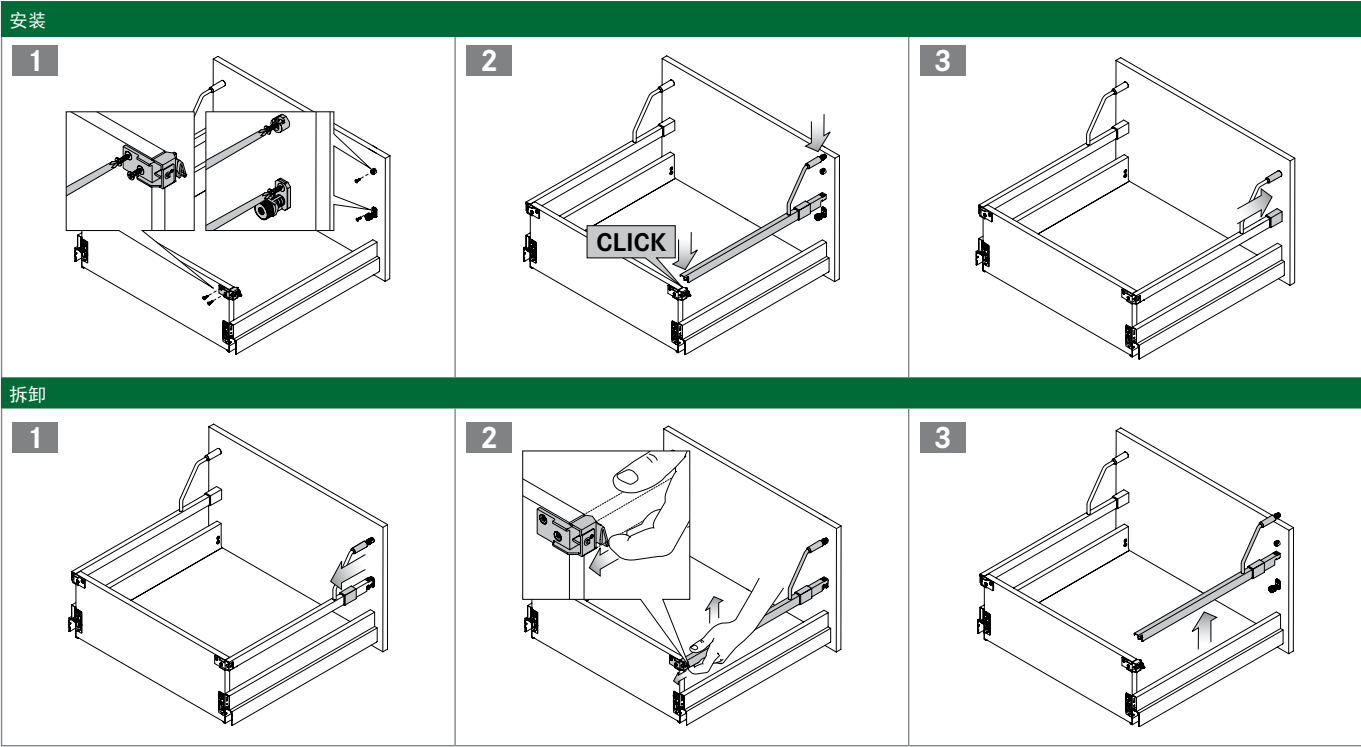


方杆加高


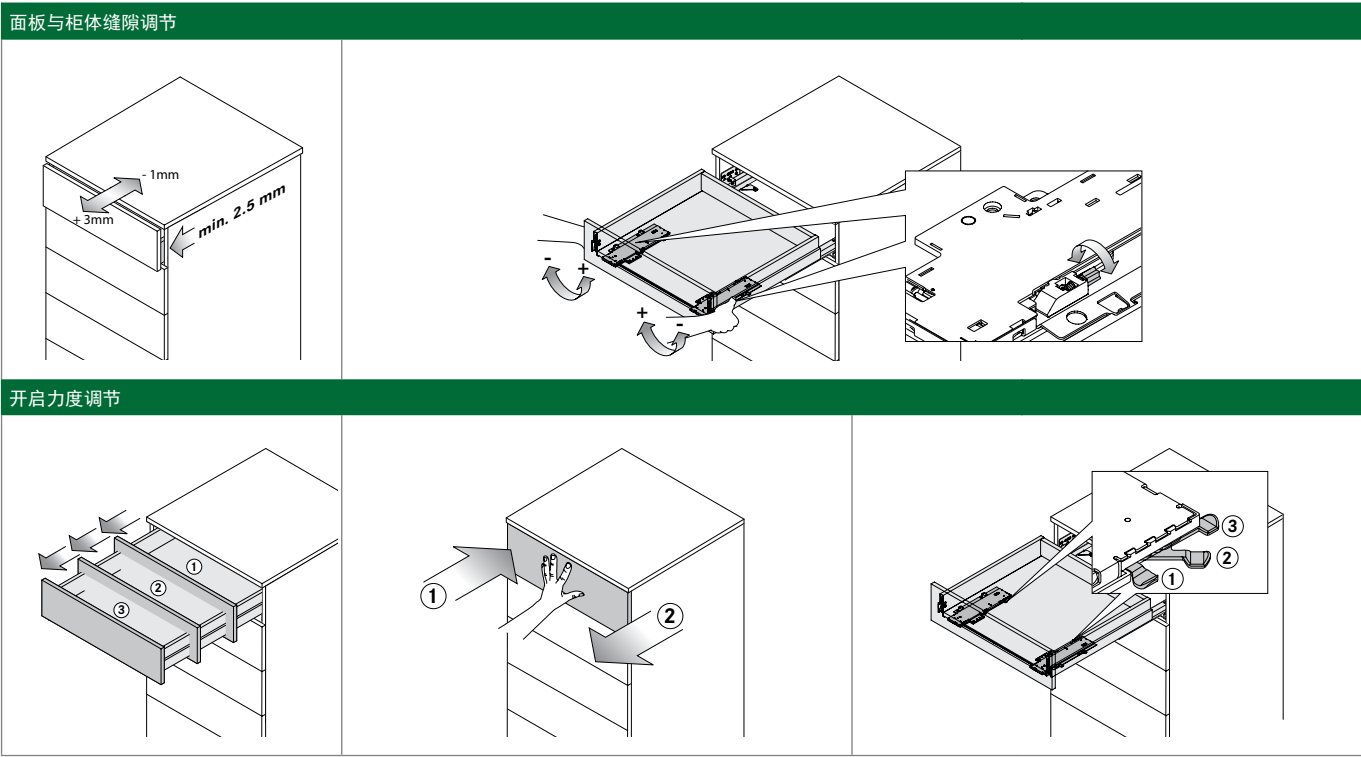


斯卡拉抽屉	12	装饰板	30
诺瓦导轨	20	灵机一动免拉手电动开启系统	36
内抽	24	恬瓦娜抽屉分隔件	44

带面板前支撑件的方杆加高



点睛之笔机械免拉手反弹阻尼系统







## SENSOMATIC 灵机一动 免拉手电动开启系统

在Sensomatic灵机一动免拉手电动开启技术的帮助下，只需轻轻一按，抽屉便魔法般开启。轻触的力量被转化为一个电信号，抽屉接到指令就会打开，整个过程柔和且精准。Sensomatic同样结合了Soft-close阻尼技术，抽屉轻柔闭合，最大程度的保证了操作舒适度。免拉手开启技术同样为家具设计带来绝对自由，让设计师尽情发挥创造力。

# NOVA PRO SENSOMATIC

## 灵机一动免拉手电动系统产品信息一览表

多种产品规格可供选择

	产品描述	页码
	<b>单副抽屉柜体</b> <ul style="list-style-type: none"><li>• 柜体宽度不超过1200 mm</li><li>• 安装简便</li><li>• 即插即用</li></ul>	38
	<b>带水平木制横档的标准柜体</b> <ul style="list-style-type: none"><li>• 对抽屉和柜体背板空间要求小</li><li>• 柜体宽度不超过1200 mm时使用一个电推手</li><li>• 接触感应面积大</li><li>• 即插即用</li></ul>	40

## NOVA PRO SENSOMATIC 灵机一动免拉手电动系统

**SENSOMATIC 灵机一动免拉手电系统**  
触手可及



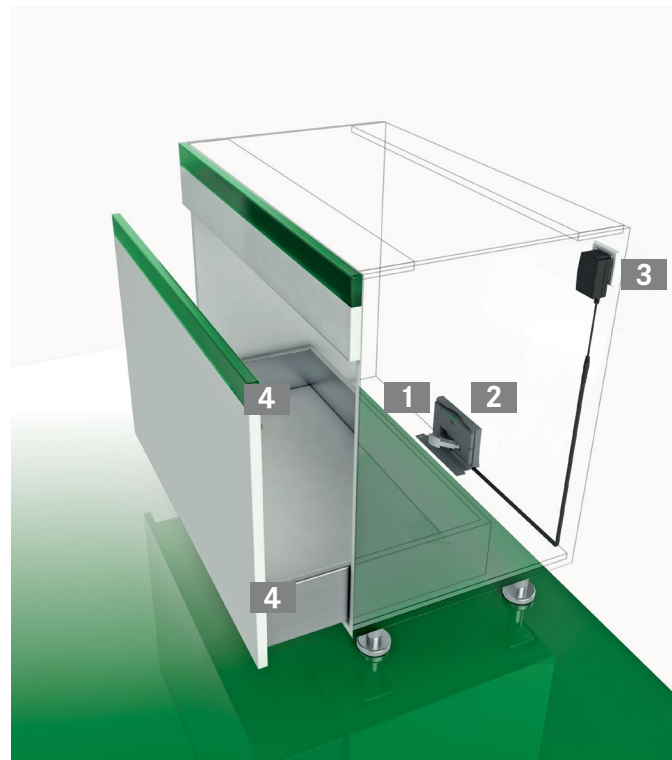
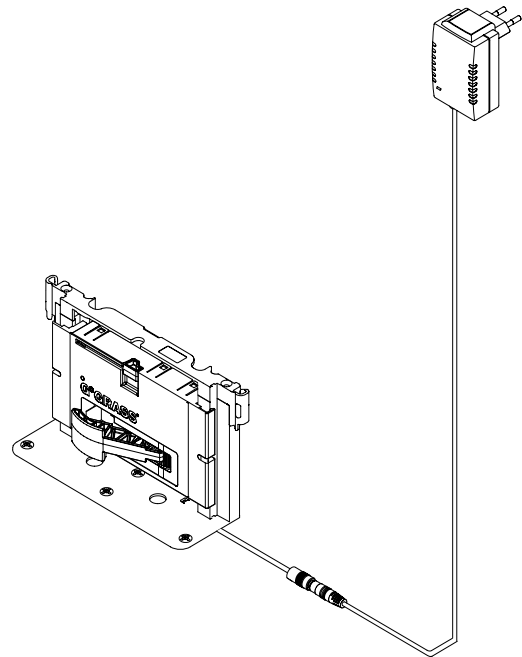
- 电动免拉手开启技术
- 带有阻尼，抽屉轻柔关闭
- 一个电动推手适用于所有承重
- 安装容易，组件占用空间少
- 即插即用
- 一套产品包含所有所需部件
- 对于箱式高抽和水槽抽屉尤其合适

## 订购信息

Sensomatic 单副抽屉柜体		
	货号	包装
适用于诺瓦系列抽屉	F121100983	201

一套产品包括：

- 1 一个电动推手 (1x)
- 2 单抽固定件套装 (1x)
- 3 电源线 (1x)  
(中欧, 德国, 法国, 意大利, 瑞士, 西班牙, 俄罗斯, 葡萄牙, 荷兰)
- 4 四个面板弹簧塞  
一份打孔和安装指南

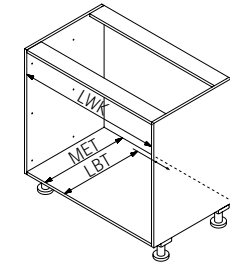
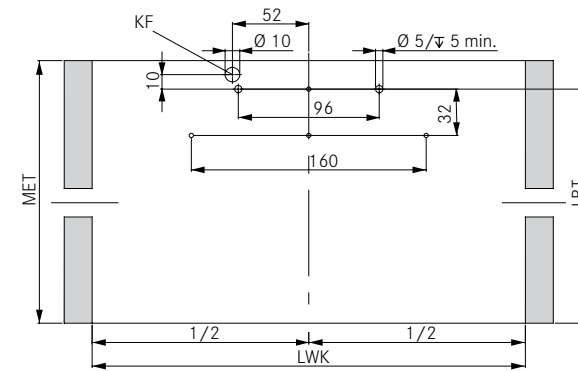


斯卡拉抽屉	12	装饰板	30		
诺瓦导轨	20	技术信息	32		
内抽	24	恬瓦娜抽屉分隔件	44		

## 技术信息

所有尺寸均以mm（毫米）为单位

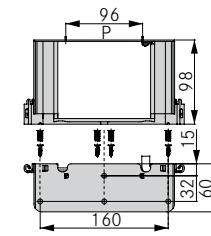
### 安装示意图



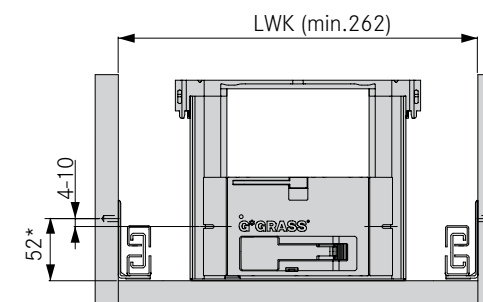
RW	MET	LBT
木制后背板	NL + 20*	NL + 5*

\* 若使用面板彈簧塞 2.2 mm MET = NL + 21, LBT = NL + 6

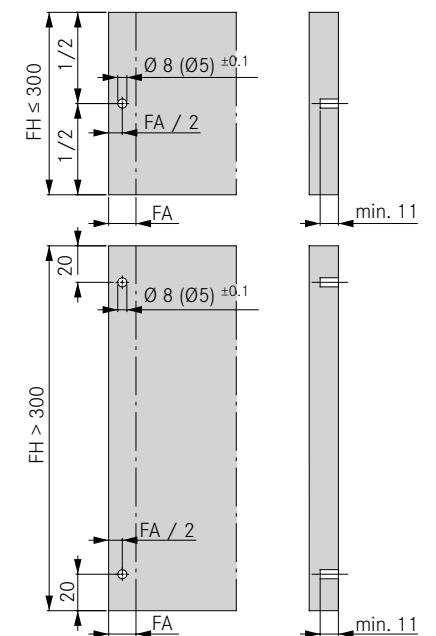
单抽固定件套装



电动推手安装示意图



面板弹簧塞安装示意图



注意:

当安装诺瓦承重70公斤导轨时，需要在面板上安装4个面板弹簧塞

\* 建议预留空间: 49.5 mm

FA	面板覆盖柜体侧板部分	LWK	柜体净宽	RW	木制后背板
FH	面板高度	MET	最小安装深度		
KF	电源线孔位	NL	标准深度		
LBT	钻孔距离	P	定位销		

NOVA PRO SENSOMATIC 灵机一动免拉手电动系统
带水平木制横档的标准柜体

SENSOMATIC 灵机一动免拉手电系统
触手可及

订购信息

Table with 3 columns: Item description, Part number, and Packaging. Item 1: 电动推手 (Electric pusher), Part number F121100268, Packaging 607.

Table with 3 columns: Item description, Part number, and Packaging. Item 3: 固定件套装包括: 两个3a和两个3b (Fixed part kit including 2x 3a and 2x 3b), Part number F121100610, Packaging 507.

Table with 3 columns: Item description, Part number, and Packaging. Item 3b: 金属固定件上/下 (Metal fixed part top/bottom), Part number F121100270, Packaging 211.

Table with 3 columns: Item description, Part number, and Packaging. Item 5: 电源线总成固定器 (Power cable assembly bracket), Part number F121100604, Packaging 507.

Table with 3 columns: Item description, Part number, and Packaging. Item 7: 横向电线 (Horizontal cable), Part numbers F121100288, F121100289, F121100291, Packaging 207.

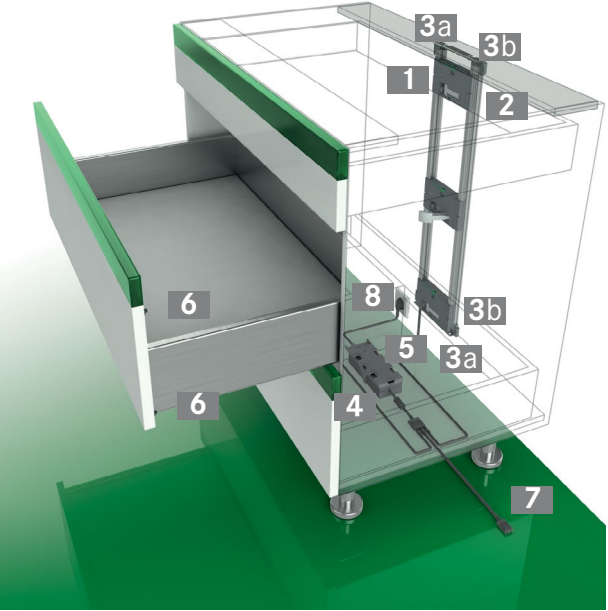
Table with 3 columns: Item description, Part number, and Packaging. Item 8: 电源插头线 (Power plug cable), Part numbers F120069760, F120072445, F120069761, F120069763, F120069765, F120069766, F120078669, F120069767, Packaging 207.

Table with 4 columns: Item description, Model, Part number, and Packaging. Item 2: 铝合金支架 (包括电线) (Aluminum bracket (including cable)), Models 653, 750, 1170, Part numbers F121100284, F121100285, F121100286, Packaging 207.

Table with 3 columns: Item description, Part number, and Packaging. Item 3a: 塑料固定件 上/下 (Plastic fixed part top/bottom), Part number F121100282, Packaging 211.

Table with 3 columns: Item description, Part number, and Packaging. Item 4: 电源总成 (Power assembly), Part number F121100269, Packaging 607.

Table with 4 columns: Item description, Panel gap, Part number, and Packaging. Item 6: 面板弹簧塞 (Panel spring plug), Panel gaps 2.2, 3, Part numbers F121100294, F121100295, F121100297, F121100298, Packaging 223.



技术信息

所有尺寸均以 mm (毫米) 为单位

Technical information section containing diagrams for power cable hole positions, metal fixed part top/bottom, electric pusher installation, and panel spring plug installation, along with a table for dimensions and a note about pre-allocated space.

Table with 4 columns: Item description, Quantity, Item description, Quantity. Items include 斯卡拉抽屉 (2), 诺瓦导轨 (20), 内抽 (24), 装饰板 (30), 技术信息 (32), 恬瓦娜抽屉分隔件 (44).

Table with 3 columns: Item description, Item description, Item description. Items include FA (面板覆盖柜体侧板部分), FH (面板高度), KF (电源线孔位), LBT (钻孔距离), LHK (柜体净高), LWK (柜体净宽), MET (最小安装深度), NL (标准深度), P (定位销), RW (背板), TL (铝合金支架长度).



灵机一动免拉手电动系统还有其他规格，适用于不同柜体，详情请咨询直属销售

产品描述	
	<p>带垂直木质横档的标准柜体</p> <ul style="list-style-type: none"> <li>• 对抽屉和柜体背板空间要求小</li> <li>• 柜体宽度不超过1200 mm 时使用一个电推手</li> <li>• 接触感应面积大</li> <li>• 即插即用</li> </ul>
	<p>带顶部悬空固定支架的单副柜体</p> <ul style="list-style-type: none"> <li>• 对抽屉和柜体背板空间要求小</li> <li>• 柜体宽度不超过1200 mm 时使用一个电推手</li> <li>• 接触感应面积大</li> <li>• 即插即用</li> </ul>
	<p>带后背板固定支架的单副柜体</p> <ul style="list-style-type: none"> <li>• 对抽屉和柜体背板空间要求小</li> <li>• 柜体宽度不超过1200 mm 时使用一个电推手</li> <li>• 接触感应面积大</li> <li>• 即插即用</li> </ul>
	<p>带底板固定支架的水槽柜体</p> <ul style="list-style-type: none"> <li>• 对抽屉和柜体背板空间要求小</li> <li>• 柜体宽度不超过1200 mm 时使用一个电推手</li> <li>• 接触感应面积大</li> <li>• 即插即用</li> </ul>
	<p>带侧板固定支架的水槽柜体</p> <ul style="list-style-type: none"> <li>• 对抽屉和柜体背板空间要求小</li> <li>• 柜体宽度不超过1200 mm 时使用一个电推手</li> <li>• 接触感应面积大</li> <li>• 即插即用</li> </ul>



# TAVINEA

## 恬瓦娜抽屉分隔件产品信息一览表

多种产品规格可供选择

产品描述	页码
恬瓦娜索托低抽分隔件	46
配件	48
安装信息	50
恬瓦娜优加高抽分隔件	52

### TAVINEA SORTO AND TAVINEA OPTIMA 恬瓦娜索托和优加 抽屉分隔件

恬瓦娜索托低抽分隔件：由顶级材质打造的框架结构，主件厚度只有6 mm，充满现代感和张力的设计让抽屉分隔件不仅仅提供功能，更是视觉享受。无论是厨房，浴室还是起居室，恬瓦娜索托让抽屉永远整洁，美观。

恬瓦娜优加高抽分隔件：分横向和纵向分隔板，按照实际需求进行摆放，让高抽内部规整，物品一目了然。



TAVINEA SORTO FOR NOVA PRO 恬瓦娜索托
低抽分隔件

TAVINEA 恬瓦娜抽屉分隔件
恬心纳意



- 非常适合用来容纳碗筷和小物件
- 超高品质，食品级喷涂钢材材料
- 模块结构，根据用途进行组合
- 安装容易，组件占用空间少
- 创新性防滑装置，不会刮伤抽屉

注意:
• 恬瓦娜索托B186适合宽度大于等于300 mm的柜体
• 恬瓦娜索托B276适合宽度大于等于400 mm的柜体

订购信息

1

恬瓦娜索托 B186

单独产品

标准深度	陨石墨				星光银											
	货号	包装			货号	包装										
350	F007130074	201			F007130075	201										
400	F007130078	201			F007130079	201										
450	F007130082	201			F007130083	201										
500	F007130086	201			F007130087	201										
550	F007130090	201			F007130091	201										
600	F007130094	201			F007130095	201										
650	F007130098	201			F007130099	201										

2

恬瓦娜索托 B276  
单独产品



标准深度	陨石墨				星光银											
	货号	包装			货号	包装										
400	F007130050	201			F007130051	201										
450	F007130054	201			F007130055	201										
500	F007130058	201			F007130059	201										
550	F007130062	201			F007130063	201										
600	F007130066	201			F007130067	201										
650	F007130070	201			F007130071	201										

3

恬瓦娜索托填充分隔板  
单独产品



标准深度	陨石墨				星光银											
	货号	包装			货号	包装										
350	F007130102	207			F007130103	207										
400	F007130106	207			F007130107	207										
450	F007130110	207			F007130111	207										
500	F007130114	207			F007130115	207										
550	F007130118	207			F007130119	207										
600	F007130122	207			F007130123	207										
650	F007130126	207			F007130127	207										

4 标准深度为 450 - 550 的恬瓦娜索托配件见下页

斯卡拉抽屉	12	装饰板	30		
诺瓦导轨	20	技术信息	32		
内抽	24	灵机一动免拉手电动开启系统	36		

1 恬瓦娜索托 B186

NL 350NL 400 - 500NL 550 - 650

2 恬瓦娜索托 B276

NL 400NL 450 - 500NL 550 - 650

3 恬瓦娜索托填充分隔板

4 恬瓦娜索托配件 NL 450 - 550

B	宽度		
KB	柜体宽度		
NL	标准深度		



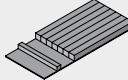
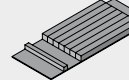
TAVINEA SORTO FOR NOVA PRO 恬瓦娜索托  
低抽分隔件配件

TAVINEA 恬瓦娜抽屉分隔件  
恬心纳意

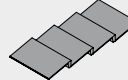
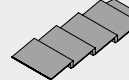


- 可以满足一切储物需求
- 从碗筷餐具，到香水香皂，都有合适配件
- 高品质实木或者铝材打造
- 配件均通过安全性测试，无毒害

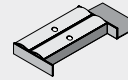
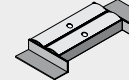
订购信息

1 刀架 单独产品						
颜色	NL 450	包装	NL 500	包装	NL 550 <sup>1</sup>	包装
浅色原木	F007108657	201	F007101990	201	F007101990 F007108659	201
深色原木	F007108658	201	F007101995	201	F007101995 F007108660	201


¹NL 550 包含刀架和配件，请同时订购.

2 调料架 单独产品						
			NL 500	包装	NL 550 <sup>1</sup>	包装
浅色原木			F007101992	201	F007101992 F007108659	201
深色原木			F007101997	201	F007101997 F007108660	201

¹NL 550 包含调料架和配件，请同时订购.

3 保鲜膜盒 单独产品						
			NL 500	包装	NL 550 <sup>1</sup>	包装
颜色						
浅色原木			F007101994	201	F007101994 F007108659	201
深色原木			F007101999	201	F007101999 F007108660	201

¹NL 550 包含保鲜膜盒和配件，请同时订购.



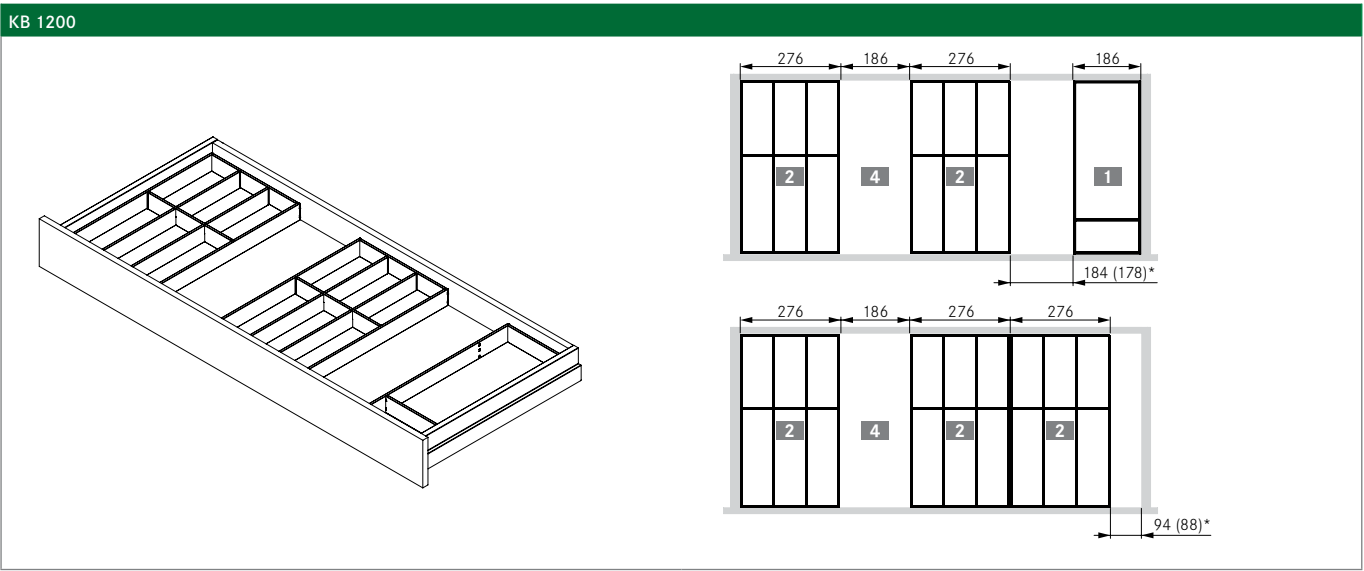
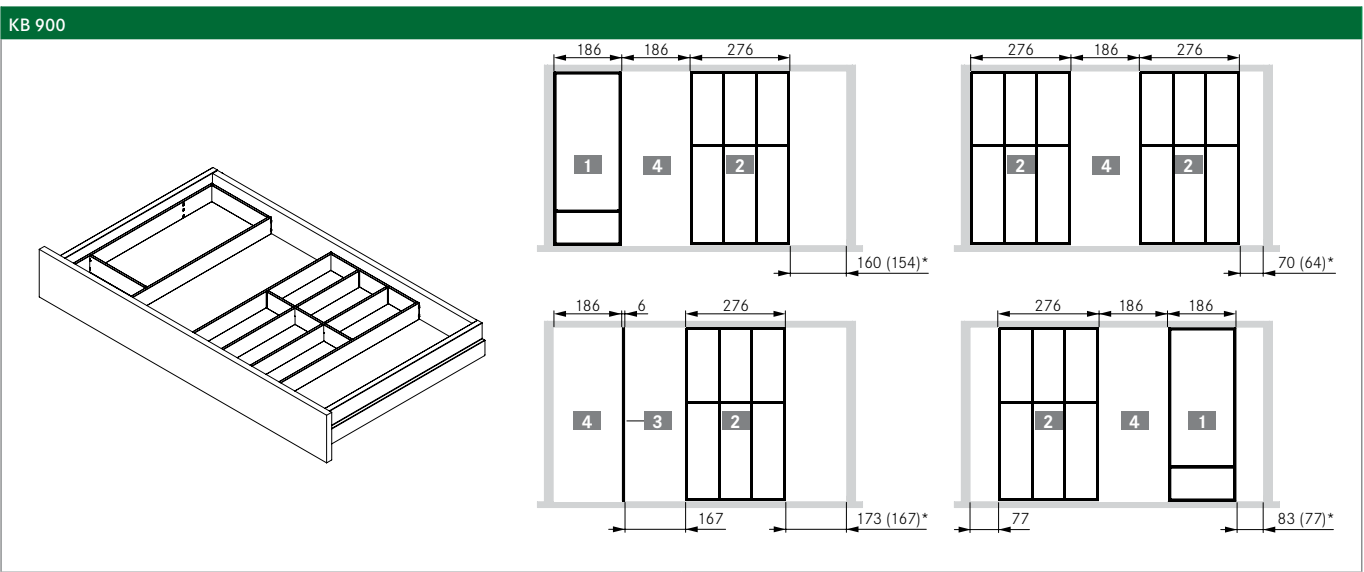
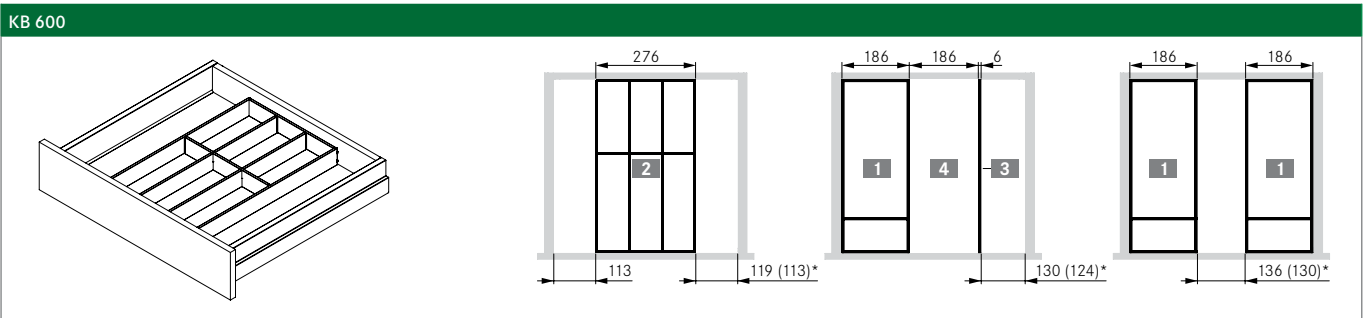
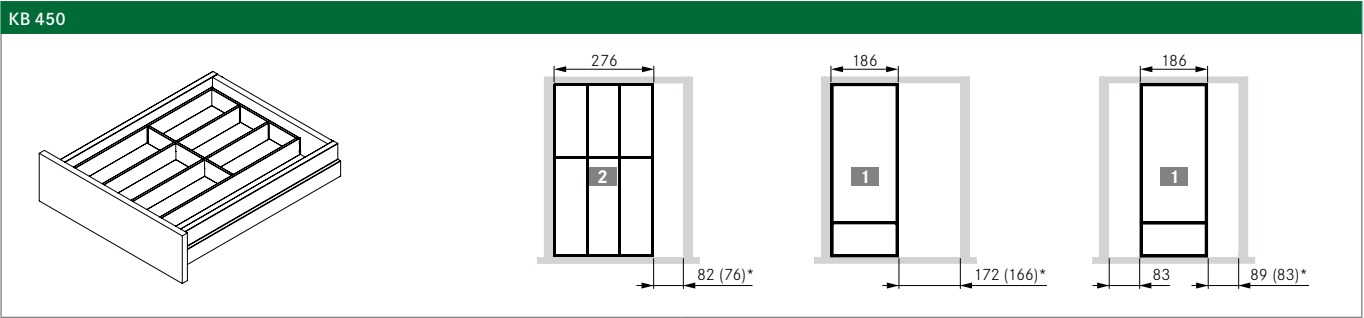
斯卡拉抽屉	12	装饰板	30		
诺瓦导轨	20	技术信息	32		
内抽	24	灵机一动免拉手电动开启系统	36		

B	宽度		
KB	柜体宽度		
NL	标准深度		

TAVINEA SORTO FOR NOVA PRO 恬瓦娜索托  
安装信息

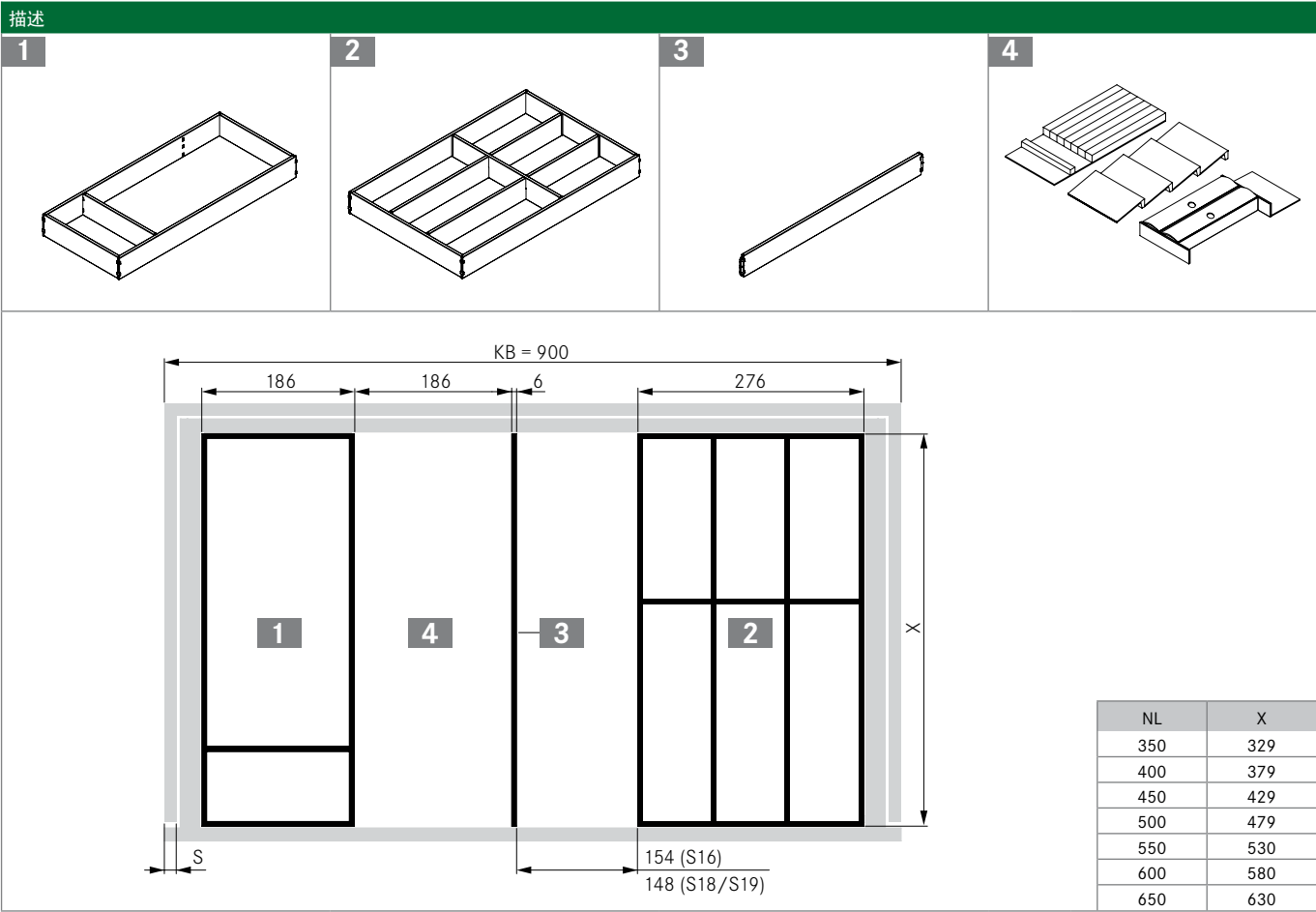
TAVINEA 恬瓦娜抽屉分隔件  
恬心纳意

应用范例

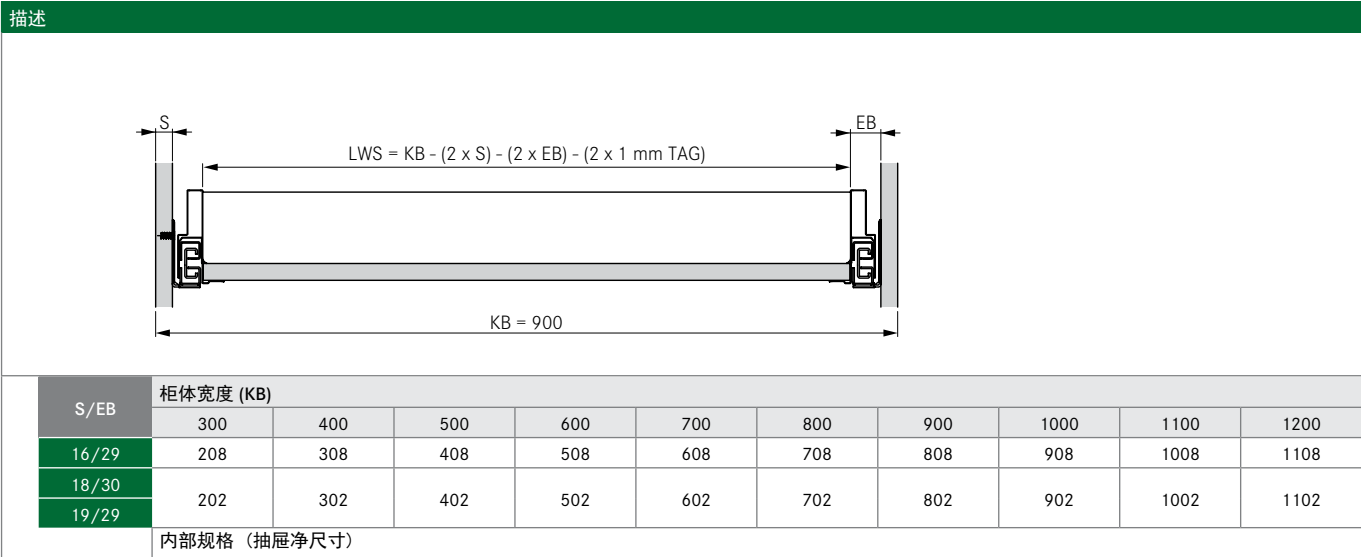


\* S16 (S18/S19)

应用范例



抽屉内部尺寸



EB 构造宽度  
KB 柜体宽度  
LWS 抽屉净尺寸  
NL 标准深度

S 柜体侧板厚度  
TAG 公差补偿

TAVINEA OPTIMA FOR NOVA PRO 恬瓦娜优加高抽分隔件

TAVINEA 恬瓦娜抽屉分隔件  
恬心纳意



- 专门为高抽打造的分隔件
- 抽屉内部更加规整，物品摆放一目了然
- 根据实际用途，无工具调节
- 可以随时加装
- 与抽屉侧帮颜色配合协调

订购信息

1

恬瓦娜优加可伸缩连接件  
左右均可使用



	陨石墨				皓月白				星光银							
	货号	包装			货号	包装			货号	包装						
	F007130228	511			F007130229	511			F007130230	511						

2 恬瓦娜优加纵向分隔板																	
		陨石墨				皓月白				星光银							
		货号		包装		货号		包装		货号		包装					
		F007130245		211						F007130246		211					
		F007130247		211						F007130247		211					

3 恬瓦娜优加横向分隔板 可裁切																
L	陨石墨				皓月白				星光银							
	货号		包装		货号		包装		货号		包装					
1098	F007130234		507		F007130235		507		F007130236		507					

恬瓦娜优加套装

KB 600 套装: 横向分隔板, 可伸缩连接件 (2 x) 和纵向分隔板 (2 x)

KB 900 套装: 横向分隔板, 可伸缩连接件 (2 x) 和纵向分隔板 (3 x)

KB 1200 套装: 横向分隔板, 可伸缩连接件 (2 x) 和纵向分隔板 (4 x)

S16	陨石墨				皓月白				星光银							
KB	货号	包装			货号	包装			货号	包装						
600	F007130258	507			F007130272	507			F007130286	507						
900	F007130261	507			F007130275	507			F007130289	507						
1200	F007130264	507			F007130278	507			F007130292	507						

S18/19

S18/19	陨石墨				皓月白				星光银							
KB	货号	包装			货号	包装			货号	包装						
600	F007130355	507			F007130369	507			F007130383	507						
900	F007130358	507			F007130372	507			F007130386	507						
1200	F007130361	507			F007130375	507			F007130389	507						

技术信息

应用范例			
横向分隔板			
横向分隔板裁切尺寸			
纵向分隔板			

斯卡拉抽屉	12	装饰板	30		
诺瓦导轨	20	技术信息	32		
内抽	24	灵机一动免拉手电动开启系统	36		







— 奥地利 | 德国 —

奥地利、德国原装进口格拉斯五金件  
致力于为中国家庭打造完美家具引擎  
厨房，卧室，客厅，格拉斯相伴终生



格拉斯中国官方网站



格拉斯中国官方微信

奥地利GRASS格拉斯五金集团全资子公司  
格耐使（上海）国际贸易有限公司

上海市松江区涞坊路2185号3号楼1楼

电话：+86 21 3424 1926/27/28

邮编：+86 21 6438 6119

官方网址：www.grass-china.cn

微信公众号：grass\_china